

# **Vol. 29**

# **Lighting Collection**

**(주)동양전기산업**





DONGYANG ELECTRIC INDUSTRY

## **Lighting Collection**







# C O N T E N T S

DONGYANG ELECTRIC INDUSTRY



**OFFICE** LED



**HOME** LED

LED 아이케어 (시력보호조명)

DCER 엠티

**6-15**

LED 주택등

**47-52**

LED 엠티 조명

DNER 엠티 / DAEC 엠티담파 / DAET 엠티T바 /  
SB슬림면조명(가나구타입) / ADH엠티직하직부형(코너타입) /  
DPED 엠티직하직부형(용접타입)

**16-36**

LED 다운라이트

**53-54**

LED 면조명

DPMT MT슬림면조명(피스캡타입) / DAFN 직하형무테(피스캡타입) /  
DNFS 슬림면조명 / DNFT 슬림면조명T바 / DATN 면조명슬림무테 T바 /  
DWFC 슬림면조명담파 / DAFR 면조명테타입 / DAET 면조명테타입 T바

**37-45**

LED 센서/직부/십자등/일자등

**55-57**

※ 카탈로그 전 모델 KS기준 모델명으로 표기 주문제작사이즈, 고효율, 친환경 인증 등은 문의 바랍니다.



## LIGHTING COLLECTION



**FLUORESCENT**  
LED

LED 주차장등 / 공장등

**58-63**

LED 가로등/터널등/방습등

**64-69**

LED GMP등

**70-72**



**OUTDDOR**  
LED

LED 형광등

**73-99**

LED 벽부등/계단표시등

**100**



# BLUE LIGHT 블루라이트란?

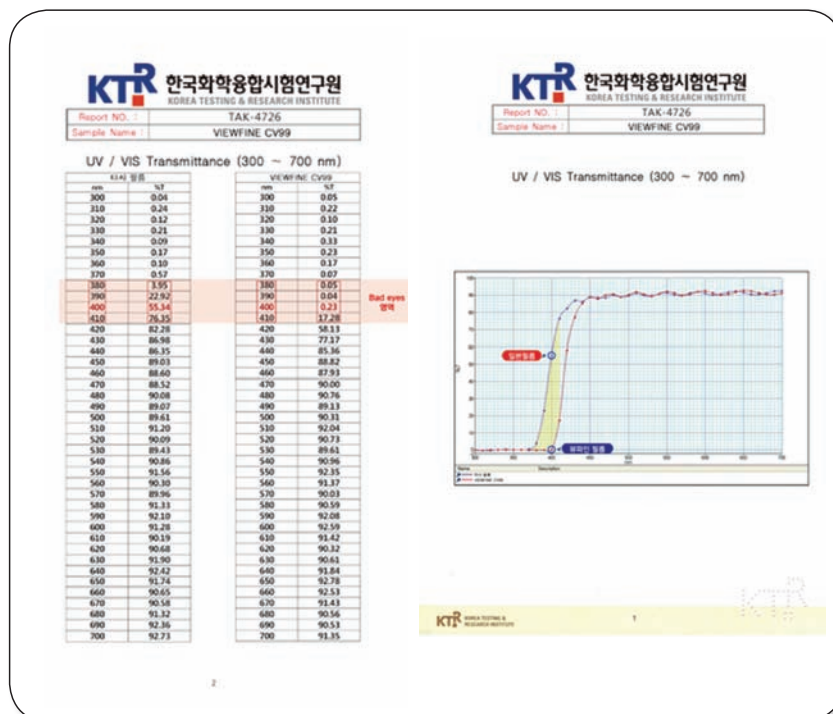
모든 조명(빛)은 블루라이트를 가지고 있습니다.

블루라이트는 가시광선 중 380~495nm 범위의 푸른빛을 말합니다.  
블루라이트 중 에너지가 가장 높은 BAD EYES 영역(380~430nm)은  
눈의 각막이나 수정체에 흡수되지 않고 망막까지 도달하여 안구에 피로를  
느끼게 하며, 안구건조증, 눈의 피로 시력저하, 난시, 심할 경우 백내장과  
황반변성 등 안구질환을 일으킵니다.



당사에서는 LED로부터 발생하는 유해가시광선인  
블루라이트를 차단하여 사용자의 눈 건강을 지켜주는  
제품을 특허 개발하였습니다.

DONGYANG  
ELECTRIC INDUSTRY



KTR 시험성적서



특허인증

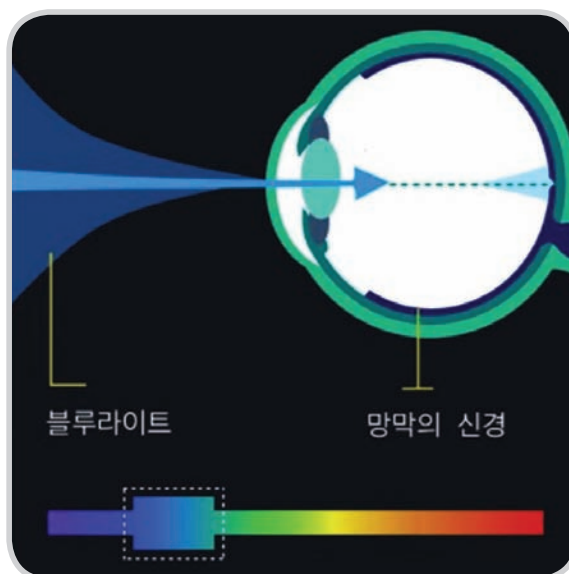
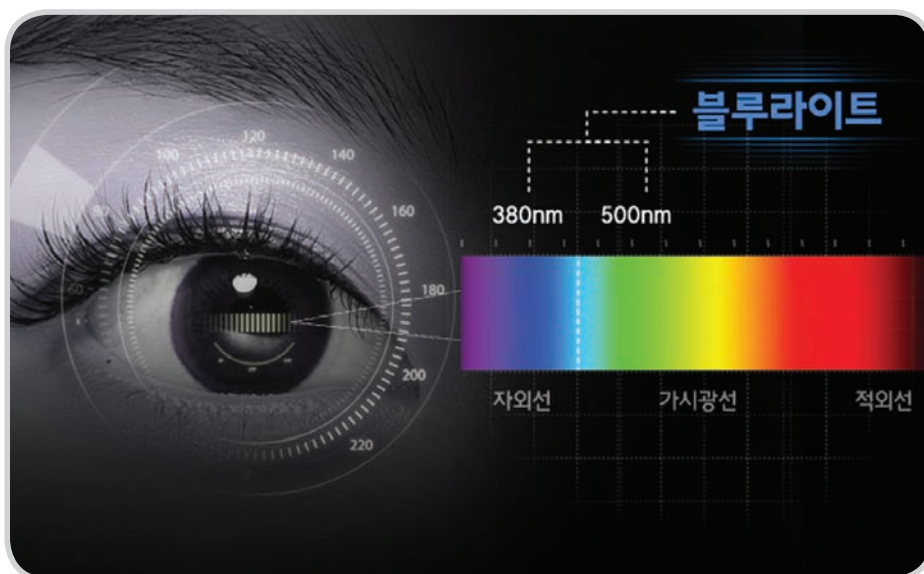


# BLUE LIGHT 블루라이트란?

망막손상의 주범, 블루라이트

망막은 카메라에 비유하면 필름에 해당하는 부분으로, 안구의 시신경에 흡수된 빛은 전기적 정보로 전환되어 망막을 거쳐 뇌로 전달됩니다. 이로써 우리는 눈에 보이는 사물을 인지할 수 있게 되는 것입니다.

망막이 손상이 될 경우 시력이 저하되어 심할경우 실명에까지 이르게 되며, 사물이 뭉개져 보이거나 크게 보이는등 정상적으로 인지할 수 없게됩니다.



서울지역 초등학생 약 62% 안경착용  
(2015년 6학년 기준)

62%



## 호르몬장애

01


수면장애  
불면증  
식욕조절장애



## 안구질환

02

안구건조증  
백내장  
망막손상 등



## 호르몬장애

03

두통  
허리, 목 디스크  
어깨 결림


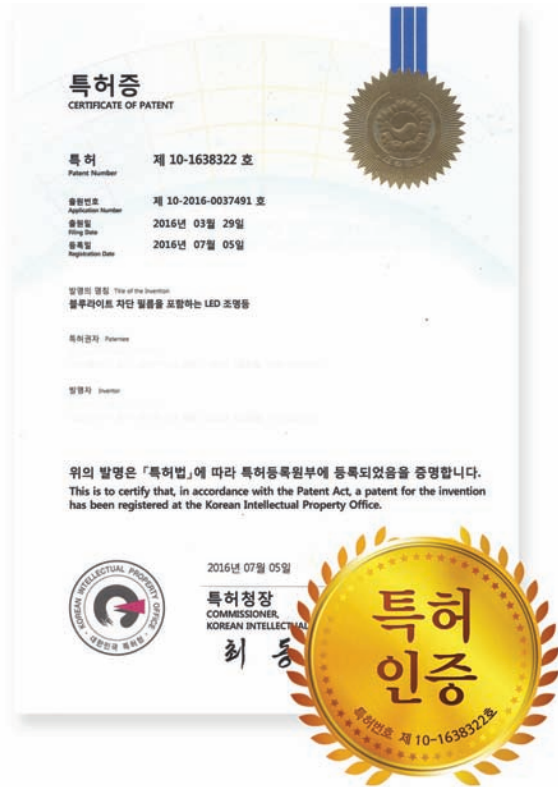


## 망막손상


04

황반변성이 심해질 경우  
시력을 완전히  
잃게 됨



I Care **DESIGN** 건강을 가득담은 조명 아이케어

소견서



KTR 시험성적서

## 업계최초 블루라이트 차단조명 시력보호 LED 조명등 특허제품 &lt;제10-1638322호&gt;

아이케어에서는 뛰어난 기술력을 바탕으로 기존의 스마트기기에서 발생되는 블루라이트 차단을 넘어 LED조명등으로 사업영역을 확장해 나가고 있습니다.  
국내 최초로 시도 & 출시 되는 제품으로 검증된 기술력을 바탕으로 시력보호에 앞장서고 있습니다.

01  
건강

업계 최초로 시력보호 조명등 특허출원 완료한 제품입니다.

빛의 유해한 파장대를 차단하여 **시력보호**는 물론 **건강한 생활**에 도움을 줍니다.

02  
고품질

아이케어만의 모든 제품은 여러 테스트를 통해 엄선한 **최고품질의 프리미엄 LED**입니다.

03  
경제적

최고수준의 광효율과 회로 효율을 자랑하며 **전기사용량 절감**에 도움을 줍니다.

04  
효율성


높은 광속으로 실내가 매우 밝기 때문에 시야가 넓고 또한 **연색성이 우수**하여 일반가정 뿐만 아니라 오피스에서도 적용이 가능한 제품입니다.

05  
A/S

최고품질에 대한 자신감으로 3년 **제품보증**과 **무상 A/S**를 보증합니다.



# BLUE LIGHT 블루라이트의 유해성 연구 동향



## " 세계 유명 석학들의 경고 "

"망막이 청색광에 과도하게 노출되어 멜라닌이 제 기능을 못하게 되면 어느 파장의 빛이든 빛을 필요 이상으로 많이 받아 들어 눈 건강에 해롭다."

< 지오프리 아귀르 미국 펜실베이니아대 의대 교수 >

"조명&디스플레이 화면 등의 푸른빛 [블루라이트]에 대해서 지금처럼 아무 대책없이 방치한다면, 미국 내에서 수십만명이 시력을 잃을 것이고 미국 정부는 막대한 처리 비용을 치르게 될 것이다."

< 지오프리 아귀르 미국 펜실베이니아대 의대 교수 >

"LED조명은 기본 전통조명에 비해 망막에 침투되는 면적이 훨씬 적으므로 에너지가 집중되며, 이때문에 망막 손상이 비교적 단시간에 진행되어 시력장애를 일으킬."

< C대 이○○교수 >

## I Care **EDGE** 아이케어 엣지

### 눈이 부시지않는 빛

제품 측면에 LED를 배치하여 빛을 산란하는 방식으로 눈이 부시지않는 빛을 제공합니다.

### 아크릴과 매트한 소재의 완벽한 조화

매트한 도장을 적용한 스틸 소재와 빛이 부드럽게 통과하는 아크릴 소재가 사용되어 더욱 고급스러운 느낌을 줍니다.

### 세련된 엣지 디자인과 컬러

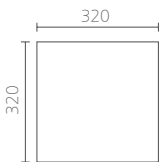
모던하면서 안정감을 주는 형태의 등기구와 블랙, 화이트 2가지 컬러는 공간의 심미성을 한층 높여줍니다.

### 튼튼하고 안전한 설계

투박한 디자인이 아닌 튼튼하고 안전한 설계로 내구성을 보장합니다.

### 아이케어 엣지

별도의 타공 없이 설치가 가능하며  
심플하고 모던한 디자인으로 인테리어 활용도가 높은 제품입니다.



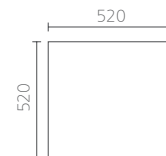
SIZE \_ 320×320×25mm  
소비전력 \_ 15W  
광 효율 \_ 100lm/W



SIZE \_ 640×320×25mm  
소비전력 \_ 25W  
광 효율 \_ 100lm/W



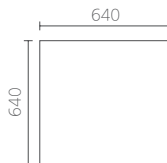
SIZE \_ 640×180×25mm  
소비전력 \_ 25W  
광 효율 \_ 100lm/W



SIZE \_ 520×520×25mm  
소비전력 \_ 40W  
광 효율 \_ 100lm/W



KS C 7653  
제KILT-2018-0099호  
한국조명연구원



SIZE \_ 640×640×25mm  
소비전력 \_ 50W  
광 효율 \_ 100lm/W



SIZE \_ 1285×180×25mm  
소비전력 \_ 40W  
광 효율 \_ 100lm/W



SIZE \_ 1285×320×25mm  
소비전력 \_ 50W  
광 효율 \_ 100lm/W



I Care **EDGE Detail View** 아이케어 엣지

01

**초슬림 디자인**

25mm의 슬림한 디자인으로  
어떤 공간에도 잘 어울립니다.

02

**천장 밀착형 설치**

천장에 완벽히 밀착되어  
벌레 혹은 먼지가 들어가지 않습니다.

03

**시력보호/플리커 프리**

깜빡임이 없어 눈의 피로 없이  
장시간 사용 가능

04

**프리미엄 LED**

국내 대기업 정품 LED만 사용합니다

05



업계최초 특허제품  
블루라이트 차단 필름을  
포함하는 LED조명등  
〈제10-1638322호〉

국내 최초로 시도 & 출시 되는  
제품으로 검증된 기술력을 바탕으로  
시력보호에 앞장서고 있습니다.

06



KS C 제KILT-2018-0099호

믿을 수 있는 KS인증마크획득!

" 아이케어 엣지 " 이런 분들에게 추천합니다 !



시력보호가 필요한  
성장기 아이들



백내장 위험이 있는  
부모님



항상 눈이 피곤한  
직장인



안구 건조증  
불면증 환자

Series Number

# DCER-001

LED 엠티 평판조명 [직부형] 시리즈 [블루라이트 차단 시력보호조명]

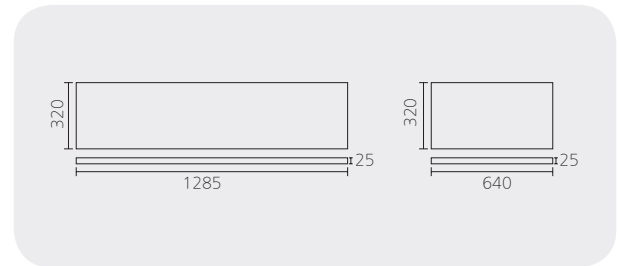
무타공직부형



## ■ SPECIFICATIONS 제품사양

제품코드	DCER-0074 / 0075 / 0079	DCER-0078 / 0081
외형(사이즈)	1285×320×25	640×320×25
소비전력	50W / 40W / 22W	25W / 20
입력전압	AC220	AC220
색온도	5700K	5700K
빔각도	120	120
정격광속	5000lm	2500lm
광효율	100이상	100이상

## ■ FLOOR PLAN 제품도면



Series Number

# DCER-002

LED 엠티 평판조명 [직부형] 시리즈 [블루라이트 차단 시력보호조명]

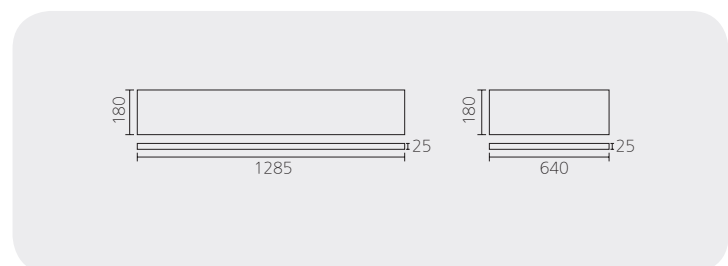
무타공직부형



## ■ SPECIFICATIONS 제품사양

제품코드	DCER-0071
외형(사이즈)	1285×180×25
소비전력	40W
입력전압	AC220
색온도	5700K
빔각도	120
정격광속	4000lm
광효율	100이상

## ■ FLOOR PLAN 제품도면





Series Number

**DCER-003**

LED 엣지 평판조명 [직부형] 시리즈 [블루라이트 차단 시력보호조명]

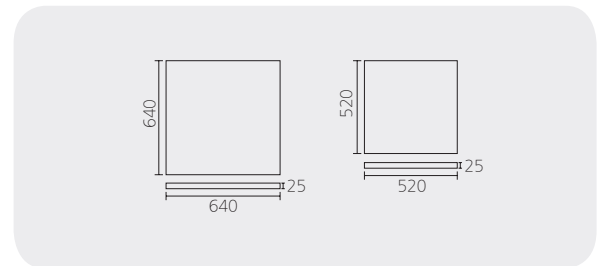
무타공직부형



#### ■ SPECIFICATIONS 제품사양


제품코드	DCER-0076 / 0077 / 0080	DCER-0072 / 0082
외형(사이즈)	640×640×25	520×520×25
소비전력	50W / 40W / 32W	40W / 32W
입력전압	AC220	AC220
색온도	5700K	5700K
빔각도	120	120
정격광속	5000lm	4000lm
광효율	100이상	100이상

#### ■ FLOOR PLAN 제품도면



# DONGYANG ELECTRIC INDUSTRY

Total Lighting Collection  
DongYang Electric Industry



▶ 민무늬형



## I Care **DESIGN** EDGE

특수코팅 기술로 조명에 디자인을 더한 제품입니다.

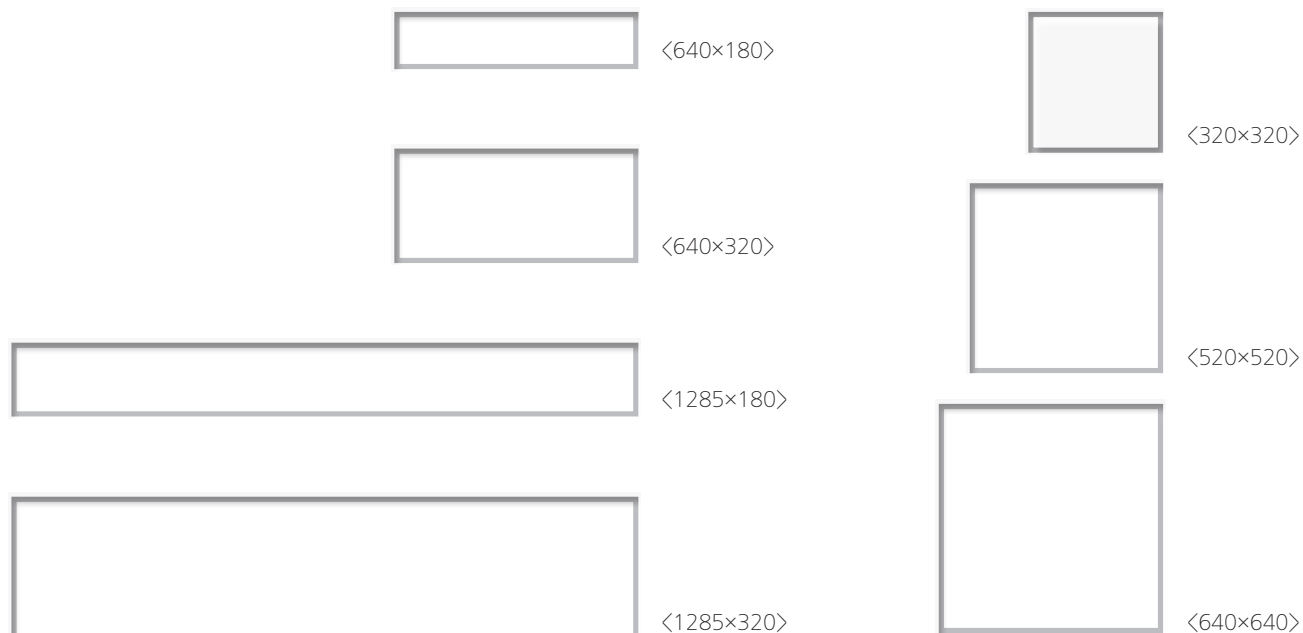
정면에서는 밝게, 측면에서는 은은하게 각도에 따라 휘도를 조절하여  
눈부심 현상(글레어)을 줄여줍니다.

[※대량주문시 원하는 디자인 적용가능 / ex) 회사, 기업로고, 슬로건 디자인등]



I Care **DESIGN EDGE** SIZE

민무늬 정면도

I Care **DESIGN PACKAGE**

정면도 모음





# LED EDGE LIGHT ELECTRIC INDUSTRY

Total Lighting Collection  
DongYang Electric Industry

무타공 직부타입 조명

## LED NEW 심플엣지조명

코너 연결구가 없는 심플한 일체형 테



심플엣지조명

특허출원




특허청

▶ 디자인 등록 번호

· 제 10-2020-0036817호

· 제 30-2020-0013481호



Series Number

# DNES-001

LED 심플엣지조명 시리즈 [1290×320]

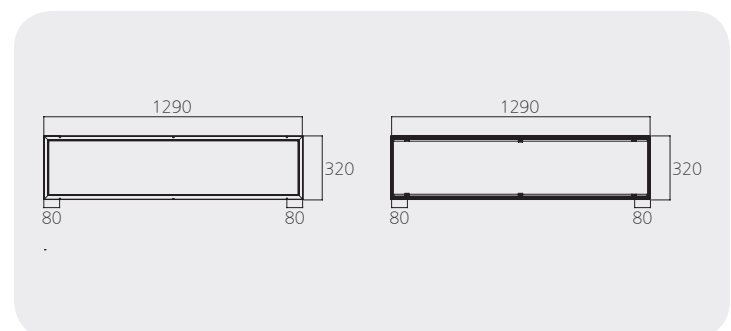
무타공직부형



### ■ SPECIFICATIONS 제품사양

제품코드	DNER-0431	DNER-0432
외형(사이즈)	1290×320×22	1290×320×22
소비전력	50W	40W
색온도	5700K	5700K
정격광속	4500lm	3600lm
광효율	90lm/W이상	90lm/W이상
연색성	80이상	80이상
역률	0.9이상	0.9이상
LED칩	삼성	삼성
컨버터	국산 KS 인증품	국산 KS 인증품

### ■ FLOOR PLAN 제품도면





Series Number

# DNES-002

LED 심플엣지조명 시리즈 [1290×200]

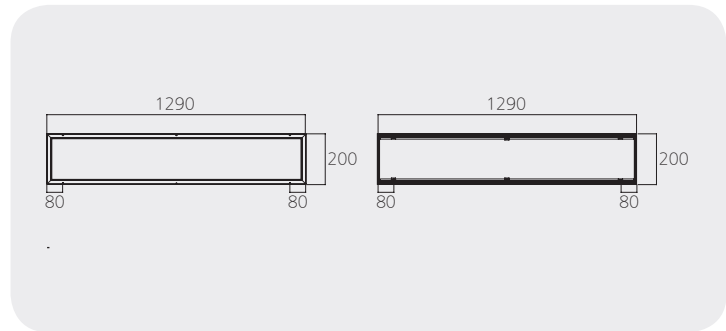
무타공직부형



## ■ SPECIFICATIONS 제품사양

제품코드	DNER-0433
외형(사이즈)	1290×200×22
소비전력	40W
색온도	5700K
정격광속	3600lm
광효율	90lm/W이상
연색성	80이상
역률	0.9이상
LED칩	삼성
컨버터	국산 KS 인증품

## ■ FLOOR PLAN 제품도면




Series Number

# DNES-003

LED 심플엣지조명 시리즈 [640×640]

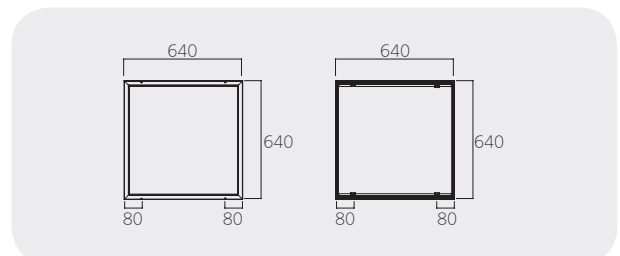
무타공직부형



## ■ SPECIFICATIONS 제품사양

제품코드	DNER-0434	DNER-0435
외형(사이즈)	640×640×22	640×640×22
소비전력	50W	40W
색온도	5700K	5700K
정격광속	4500lm	3600lm
광효율	90lm/W이상	90lm/W이상
연색성	80이상	80이상
역률	0.9이상	0.9이상
LED칩	삼성	삼성
컨버터	국산 KS 인증품	국산 KS 인증품

## ■ FLOOR PLAN 제품도면



Series Number

# DNES-004

LED 심플엣지조명 시리즈 [640×320]

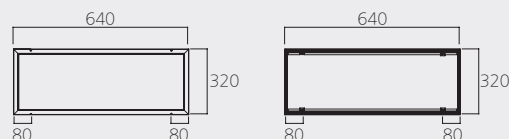
무타공직부형



## ■ SPECIFICATIONS 제품사양

제품코드	DNER-0436
외형(사이즈)	640×320×22
소비전력	25W
색온도	5700K
정격광속	2000lm
광효율	80lm/W이상
연색성	80이상
역률	0.9이상
LED칩	삼성
컨버터	국산 KS 인증품

## ■ FLOOR PLAN 제품도면



Series Number

# DNES-005

LED 심플엣지조명 시리즈 [640×200]

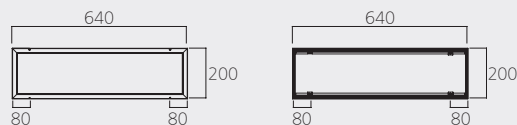
무타공직부형



## ■ SPECIFICATIONS 제품사양

제품코드	DNER-0437
외형(사이즈)	640×200×22
소비전력	20W
색온도	5700K
정격광속	1600lm
광효율	80lm/W이상
연색성	80이상
역률	0.9이상
LED칩	삼성
컨버터	국산 KS 인증품

## ■ FLOOR PLAN 제품도면



Series Number

# DNES-006

LED 심플엣지조명 시리즈 [550×550]

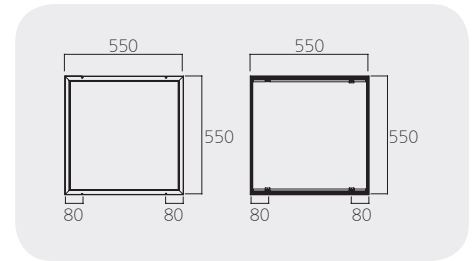
무타공직부형



## ■ SPECIFICATIONS 제품사양

제품코드	DNER-0438
외형(사이즈)	550×550×22
소비전력	40W
색온도	5700K
정격광속	3600lm
광효율	90lm/W이상
연색성	80이상
역률	0.9이상
LED칩	삼성
컨버터	국산 KS 인증품

## ■ FLOOR PLAN 제품도면



Series Number

# DNES-007

LED 심플엣지조명 시리즈 [900×320]

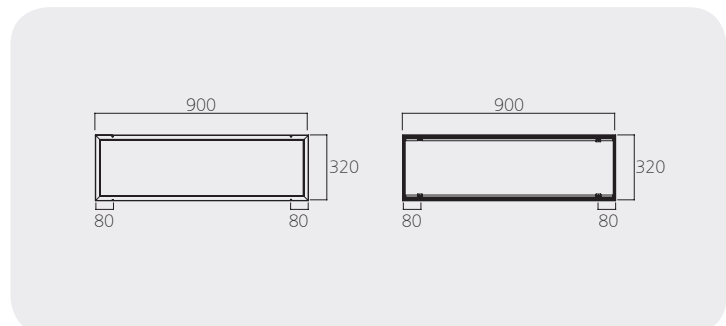
무타공직부형



## ■ SPECIFICATIONS 제품사양

제품코드	DNER-0439
외형(사이즈)	900×320×22
소비전력	40W
색온도	5700K
정격광속	3600lm
광효율	90lm/W이상
연색성	80이상
역률	0.9이상
LED칩	삼성
컨버터	국산 KS 인증품

## ■ FLOOR PLAN 제품도면





Series Number

# DNES-008

LED 심플엣지조명 시리즈 [900×200]

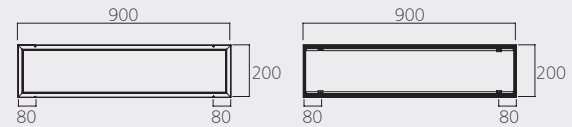
무타공직부형



## ■ SPECIFICATIONS 제품사양

제품코드	DNER-0440
외형(사이즈)	900×200×22
소비전력	30W
색온도	5700K
정격광속	2400lm
광효율	80lm/W이상
연색성	80이상
역률	0.9이상
LED칩	삼성
컨버터	국산 KS 인증품

## ■ FLOOR PLAN 제품도면



Series Number

# DNES-009

LED 심플엣지조명 시리즈 [250×250]

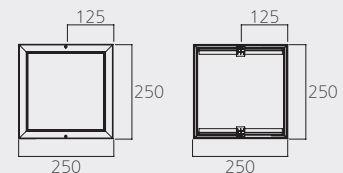
무타공직부형



## ■ SPECIFICATIONS 제품사양

제품코드	DNER-0441
외형(사이즈)	250×250×22
소비전력	15W
색온도	5700K
정격광속	1200lm
광효율	80lm/W이상
연색성	80이상
역률	0.9이상
LED칩	삼성
컨버터	국산 KS 인증품

## ■ FLOOR PLAN 제품도면



Series Number

# DNER-001

LED 엣지 평판조명 [직부형] 시리즈 [1285×320]

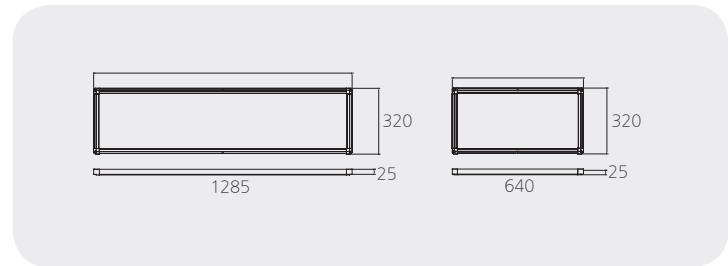
무타공직부형



## ■ SPECIFICATIONS 제품사양

제품코드	DNER-0401 / 0402	DNER-0406
외형(사이즈)	1285×320×25	640×320×25
소비전력	50W / 40W	25W
입력전압	AC220	AC220
색온도	6500K / 5700K	6500K / 5700K
빔각도	120	120
정격광속	5000lm	2500lm
광효율	100/110이상	100이상

## ■ FLOOR PLAN 제품도면



Series Number

# DNER-002

LED 엣지 평판조명 [직부형] 시리즈 [1285×180]

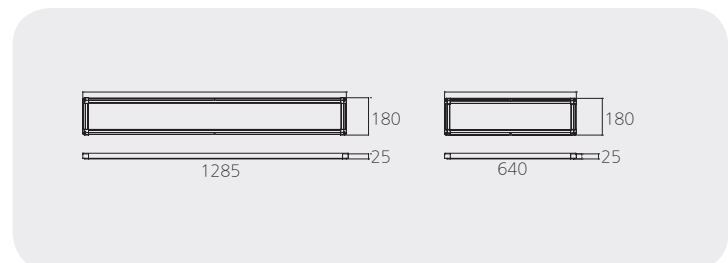
무타공직부형



## ■ SPECIFICATIONS 제품사양

제품코드	DNER-0403	DNER-0407
외형(사이즈)	1285×180×25	640×180×25
소비전력	40W	25W
입력전압	AC220	AC220
색온도	6500K / 5700K	6500K / 5700K
빔각도	120	120
정격광속	4000lm	2500lm
광효율	100이상	100이상

## ■ FLOOR PLAN 제품도면



## ELECTRIC INDUSTRY

Series Number

**DNER-003**

LED 엣지 평판조명 [직부형] 시리즈 [640×640]

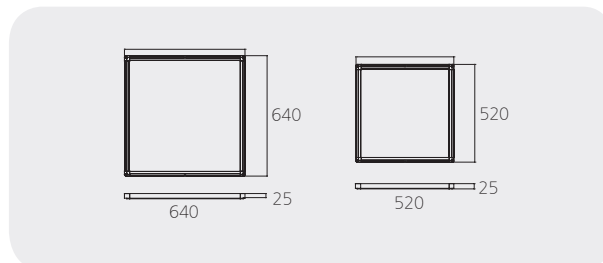
무타공직부형



## ■ SPECIFICATIONS 제품사양

제품코드	DNER-0404 / 0405	DNER-0408
외형(사이즈)	640×640×25	520×520×25
소비전력	50W / 40W	40W
입력전압	AC220	AC220
색온도	6500K / 5700K	6500K / 5700K
빔각도	120	120
정격광속	5000lm	4000lm
광효율	100/110이상	100이상

## ■ FLOOR PLAN 제품도면



Series Number

**DNER-004**

LED 엣지 평판조명 [직부형] 시리즈 [450×450]

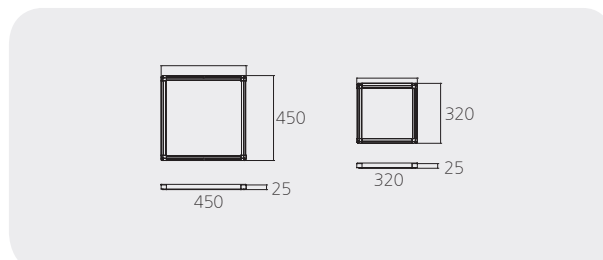
무타공직부형



## ■ SPECIFICATIONS 제품사양

제품코드	DNER-0409	DNER-0410
외형(사이즈)	450×450×25	320×320×25
소비전력	40W	15W
입력전압	AC220	AC220
색온도	6500K / 5700K	6500K / 5700K
빔각도	120	120
정격광속	4000lm	1200lm
광효율	100이상	100이상

## ■ FLOOR PLAN 제품도면





Series Number

# DNER-005

LED 엣지 평판조명 [직부형] 블랙 시리즈 [1285×320]

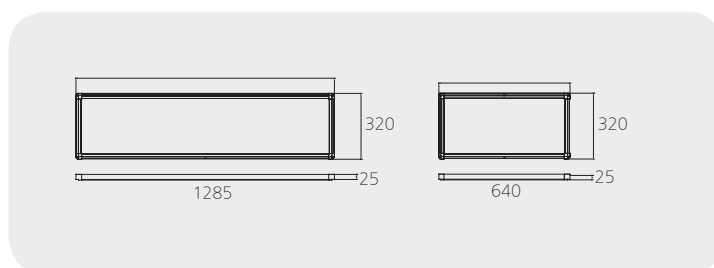
무타공직부형



## ■ SPECIFICATIONS 제품사양

제품코드	DNER-0401, 0402	DNER-0406
외형(사이즈)	1285×320×25	640×320×25
소비전력	50W	25W
입력전압	AC220	AC220
색온도	6500K / 5700K	6500K / 5700K
빔각도	120	120
정격광속	5000lm	2500lm
광효율	100이상	100이상

## ■ FLOOR PLAN 제품도면



Series Number

# DNER-006

LED 엣지 평판조명 [직부형] 블랙 시리즈 [1285×180]

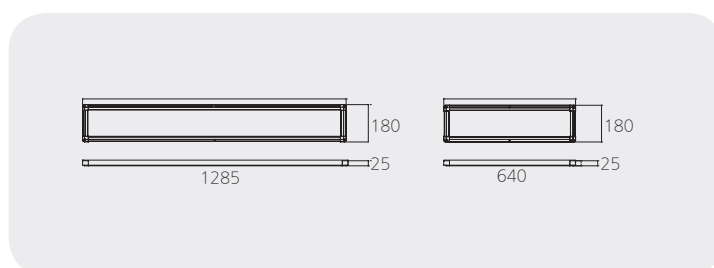
무타공직부형



## ■ SPECIFICATIONS 제품사양

제품코드	DNER-0403	DNER-0407
외형(사이즈)	1285×180×25	640×180×25
소비전력	40W	25W
입력전압	AC220	AC220
색온도	6500K / 5700K	6500K / 5700K
빔각도	120	120
정격광속	4000lm	2500lm
광효율	100이상	100이상

## ■ FLOOR PLAN 제품도면





Series Number

## DNER-007

LED 엣지 평판조명 [직부형] [640×640]

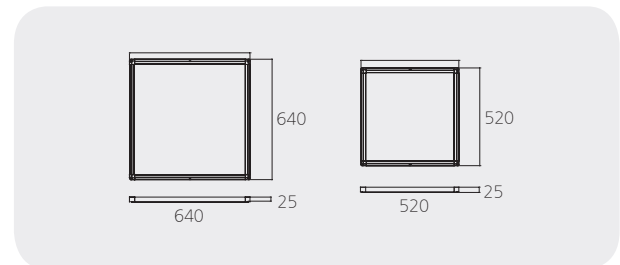
무타공직부형



## SPECIFICATIONS 제품사양

제품코드	DNER-0404, 0405	DNER-0408
외형(사이즈)	640×640×25	520×520×25
소비전력	50W / 40W	40W
입력전압	AC220	AC220
색온도	6500K / 5700K	6500K / 5700K
빔각도	120	120
정격광속	5000lm	4000lm
광효율	100/110이상	100이상

## FLOOR PLAN 제품도면



Series Number

## DNER-008

LED 엣지 평판조명 [직부형] [450×450]

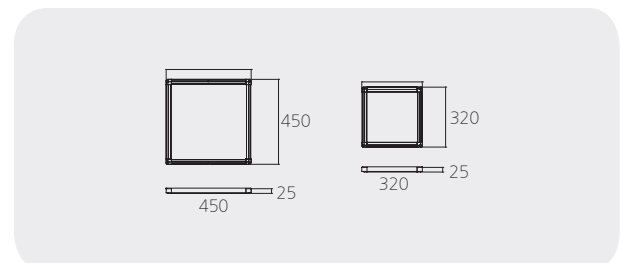
무타공직부형



## SPECIFICATIONS 제품사양

제품코드	DNER-0409	DNER-0410
외형(사이즈)	450×450×25	320×320×25
소비전력	40W	15W
입력전압	AC220	AC220
색온도	6500K / 5700K	6500K / 5700K
빔각도	120	120
정격광속	4000lm	1200lm
광효율	100이상	100이상

## FLOOR PLAN 제품도면



Series Number

# DNER-009

LED 엣지 평판조명 [직부형] 시리즈

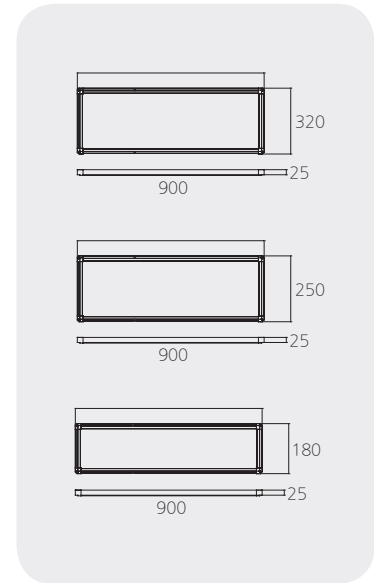
무타공직부형



## ■ SPECIFICATIONS 제품사양

제품코드	DNER-0413	DNER-0411	DNER-0412
외형(사이즈)	900×320×25	900×250×25	900×180×25
소비전력	40W	40W	40W
입력전압	AC220	AC220	AC220
색온도	6500K / 5700K	6500K / 5700K	6500K / 5700K
정격광속	4000lm	4000lm	4000lm
광효율	100이상	100이상	100이상

## ■ FLOOR PLAN 제품도면



Series Number

# DNER-010

LED 엣지 평판조명 [직부형] 블랙 시리즈

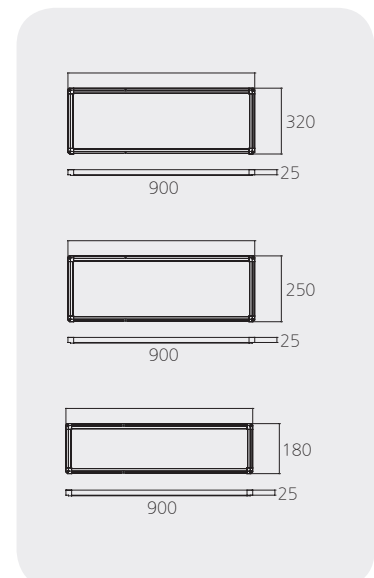
무타공직부형



## ■ SPECIFICATIONS 제품사양

제품코드	DNER-0413	DNER-0411	DNER-0412
외형(사이즈)	900×320×25	900×250×25	900×180×25
소비전력	40W	40W	40W
입력전압	AC220	AC220	AC220
색온도	6500K / 5700K	6500K / 5700K	6500K / 5700K
정격광속	4000lm	4000lm	4000lm
광효율	100이상	100이상	100이상

## ■ FLOOR PLAN 제품도면



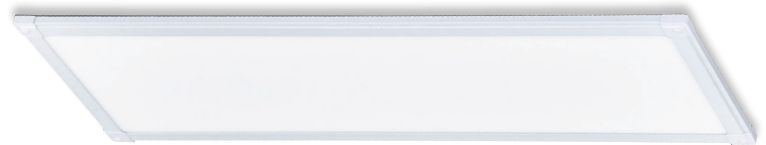
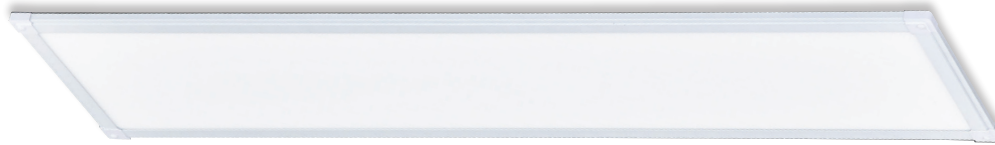


Series Number

# DAEC-001

LED 엣지 평판조명 [매입형 담파 / T바] 시리즈

매입형



## ■ SPECIFICATIONS 제품사양

제품코드	DAEC-0201 / 0202	제품코드	DAET-0101/0102/0103/0104 0101/0102/0103/0104	제품코드	DAEC-0205	제품코드	DAET-0111
외형(사이즈)	1200×300×13.5	외형(사이즈)	1260×298/1214×298	외형(사이즈)	600×300×13.5	외형(사이즈)	603×298
소비전력	50W / 40W	소비전력	50W / 40W	소비전력	25W	소비전력	25W
입력전압	AC220	입력전압	AC220	입력전압	AC220	입력전압	AC220
색온도	6500K / 5700K	색온도	6500K/5700K/4000K/3000K	색온도	6500K / 5700K	색온도	6500K/5700K/4000K/3000K
정격광속	5000lm/4000lm	정격광속	5000lm/4000lm	정격광속	2500lm	정격광속	2500lm
광효율	100이상	광효율	100이상	광효율	100이상	광효율	100이상
설치형태	담파	설치형태	T파	설치형태	담파	설치형태	T파

Series Number

# DAEC-002

LED 엣지 평판조명 [매입형 담파 / T바] 시리즈

매입형



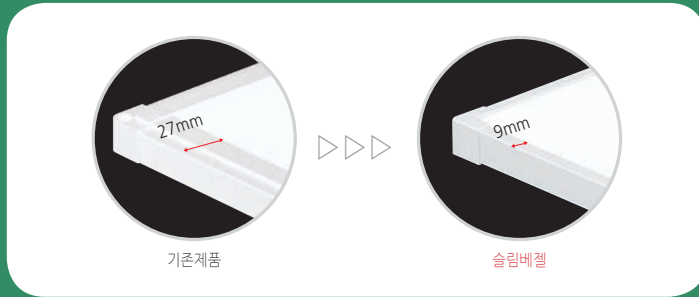
## ■ SPECIFICATIONS 제품사양

제품코드	DAEC-0203 / 0204	제품코드	DAET-0105 / 0106 / 0107 / 0108 / 0109 / 0110	제품코드	DAEC-0207 / 0208
외형(사이즈)	600×600×13.5	외형(사이즈)	603×603 / 598×598 / 594×594	외형(사이즈)	450×450×13.5/ 300×300×13.5
소비전력	50W / 40W	소비전력	50W / 40W	소비전력	40W / 15W
입력전압	AC220	입력전압	AC220	입력전압	AC220
색온도	6500K / 5700K	색온도	6500K / 5700K / 4000K / 3000K	색온도	6500K / 5700K
정격광속	5000lm / 4000lm	정격광속	5000lm / 4000lm	정격광속	1500lm
광효율	100이상	광효율	100이상	광효율	100이상
설치형태	담파	설치형태	T파	설치형태	담파

## Slim Bezel 슬림베젤

[ 기존 베젤과 슬림베젤의 차이점 ]

기존제품은 베젤폭이 27mm로 둔탁해 보였으나,  
슬림베젤은 베젤폭이 9mm로 슬림하고 심플한 디자인 입니다.

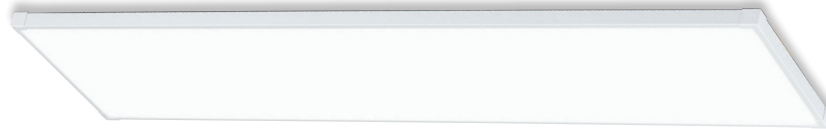


Series Number

# SB-001

슬림베젤(SB) 엣지조명 [직부형] 시리즈 [1210×310]

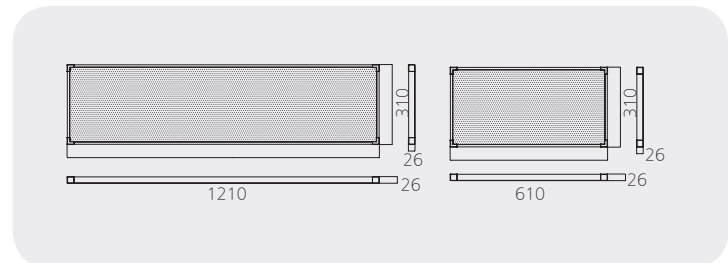
무타공직부형[가나구타입]



### ■ SPECIFICATIONS 제품사양

제품코드	SB-1210×310	SB-610×310
외형(사이즈)	1210×310×26	610×310×26
소비전력	50W	30W
입력전압	AC220	AC220
색온도	5700K / 4000K	5700K / 4000K
정격광속	5000lm	2700lm
광효율	100lm/W	90lm/W

### ■ FLOOR PLAN 제품도면

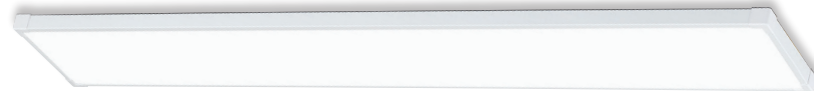


Series Number

# SB-002

슬림베젤(SB) 엣지조명 [직부형] 시리즈 [1210×180]

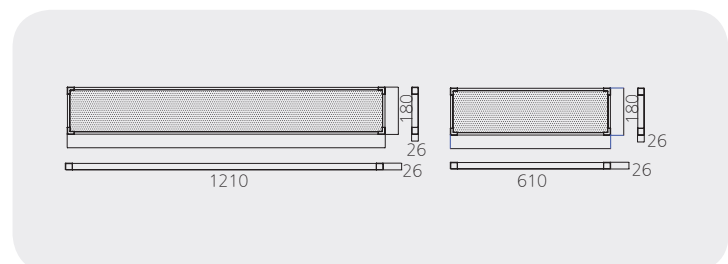
무타공직부형[가나구타입]



### ■ SPECIFICATIONS 제품사양

제품코드	SB-1210×180	SB-610×180
외형(사이즈)	1210×180×26	610×180×26
소비전력	40W	30W
입력전압	AC220	AC220
색온도	5700K / 4000K	5700K / 4000K
정격광속	4000lm	2700lm
광효율	100lm/W	90lm/W

### ■ FLOOR PLAN 제품도면



Series Number

SB-003

슬림베젤(SB) 엣지조명 [직부형] 시리즈 [610×610]

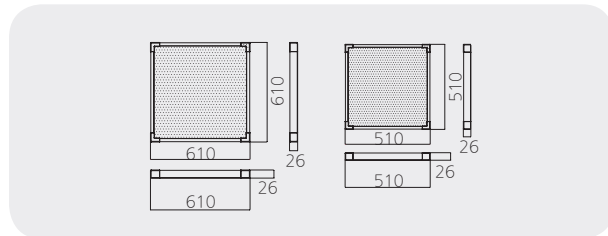
무타공직부형[가나구타입]



#### ■ SPECIFICATIONS 제품사양

제품코드	SB-610×610	SB-510×510
외형(사이즈)	610×610×26	510×510×26
소비전력	50W	40W
입력전압	AC220	AC220
색온도	5700K / 4000K	5700K / 4000K
정격광속	5000lm	4000lm
광효율	100lm/W	100lm/W

#### ■ FLOOR PLAN 제품도면



Series Number

SB-004

슬림베젤(SB) 엣지조명 [직부형] 시리즈 [290×290]

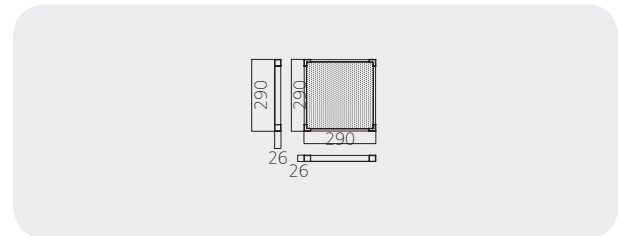
무타공직부형[가나구타입]



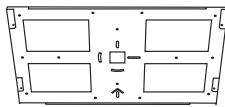
#### ■ SPECIFICATIONS 제품사양

제품코드	SB-290×290
외형(사이즈)	290×290×26
소비전력	15W
입력전압	AC220
색온도	5700K
정격광속	1350lm
광효율	90lm/W

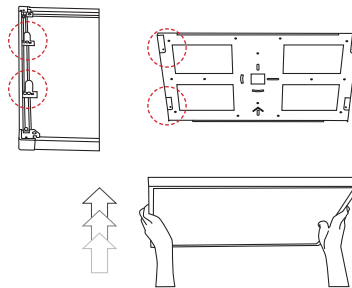
#### ■ FLOOR PLAN 제품도면



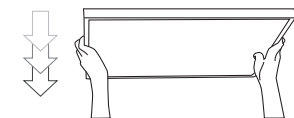
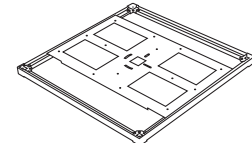
### 설치 방법



1. 브라켓(가나구)를 천장에 고정시킵니다.




2. 등기구 뒤편 브라켓과 천장의 브라켓을 밀착시킵니다.



3. 등기구를 슬라이딩 시켜 고정시킵니다.

#### ▶ 베젤 브라켓 (가나구)






## ELECTRIC INDUSTRY

Series Number

# SB-005

슬림베젤(SB) 엣지조명 [직부형] 시리즈

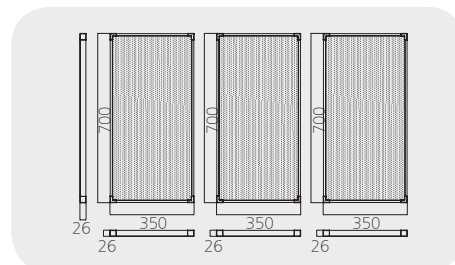
무타공직부형[가나구타입]



### ■ SPECIFICATIONS 제품사양

제품코드	SB-700×350
외형(사이즈)	700×350×26
소비전력	50W×3
입력전압	220V
색온도	5700K / 4000K
정격광속	15000lm
광효율	100lm/W

### ■ FLOOR PLAN 제품도면



Series Number

# SB-006

슬림베젤(SB) 엣지조명 [직부형] 시리즈

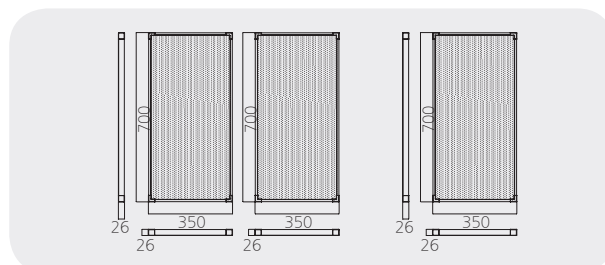
무타공직부형[가나구타입]



### ■ SPECIFICATIONS 제품사양

제품코드	SB-700×350	SB-700×350
외형(사이즈)	700×350×26	700×350×26
소비전력	50W×2	50W
입력전압	220V	220V
색온도	5700K / 4000K	5700K / 4000K
정격광속	10000lm	5000lm
광효율	100lm/W	100lm/W

### ■ FLOOR PLAN 제품도면





Series Number

# ADH-001

LED 엠티직하 직부형 [코너타입] 시리즈

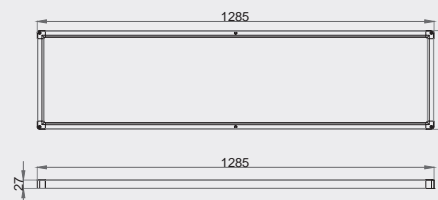
무타공직부형



## ■ SPECIFICATIONS 제품사양

제품코드	ADH-0615
외형(사이즈)	1285×320×27
소비전력	50W / 40W
색온도	6500K / 5700K
정격광속	4500lm
연색성	80이상
역률	0.95이상
LED칩	삼성

## ■ FLOOR PLAN 제품도면



Series Number

# ADH-002

LED 엠티직하 직부형 [코너타입] 시리즈


무타공직부형



## ■ SPECIFICATIONS 제품사양

제품코드	ADH-0616
외형(사이즈)	1285×180×27
소비전력	50W / 40W
색온도	6500K / 5700K
정격광속	4500lm
연색성	80이상
역률	0.95이상
LED칩	삼성

## ■ FLOOR PLAN 제품도면



Series Number

# ADH-003

LED 엣지작하 직부형 [코너타입] 시리즈

무타공직부형



## ■ SPECIFICATIONS 제품사양

제품코드	ADH-0618
외형(사이즈)	640×320×27
소비전력	25W
색온도	6500K / 5700K
정격광속	2000lm
연색성	80이상
역률	0.95이상
LED칩	삼성

## ■ FLOOR PLAN 제품도면



Series Number

# ADH-004

LED 엣지작하 직부형 [코너타입] 시리즈

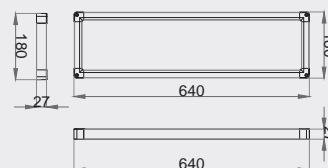
무타공직부형



## ■ SPECIFICATIONS 제품사양

제품코드	ADH-0619
외형(사이즈)	640×180×27
소비전력	25W
색온도	6500K / 5700K
정격광속	2000lm
연색성	80이상
역률	0.95이상
LED칩	삼성

## ■ FLOOR PLAN 제품도면

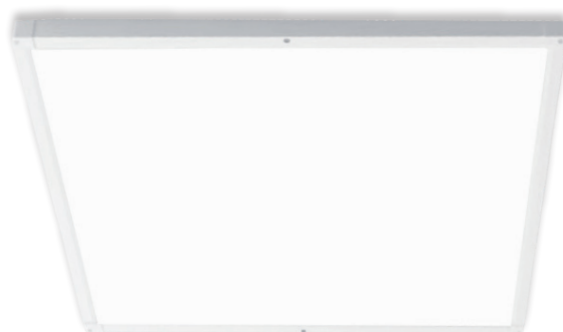


Series Number

# ADH-005

LED 엣지작하 직부형 [코너타입] 시리즈

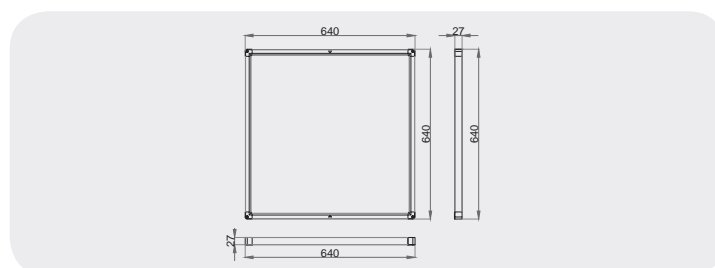
무타공직부형



## ■ SPECIFICATIONS 제품사양

제품코드	ADH-0617
외형(사이즈)	640×640×27
소비전력	50W / 40W
색온도	6500K / 5700K
정격광속	4500lm
연색성	80이상
역률	0.95이상
LED칩	삼성

## ■ FLOOR PLAN 제품도면




Series Number

# ADH-006

LED 엣지작하 직부형 [코너타입] 시리즈

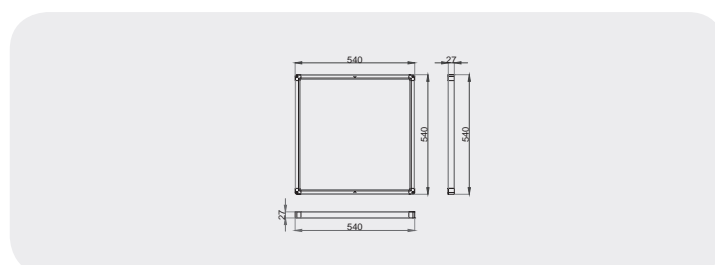
무타공직부형



## ■ SPECIFICATIONS 제품사양

제품코드	ADH-0620
외형(사이즈)	520×520×27
소비전력	50W / 40W
색온도	6500K / 5700K
정격광속	4500lm
연색성	80이상
역률	0.95이상
LED칩	삼성

## ■ FLOOR PLAN 제품도면



Series Number

# DPED-001

LED 옛지직하 직부형 [용접타입] 시리즈

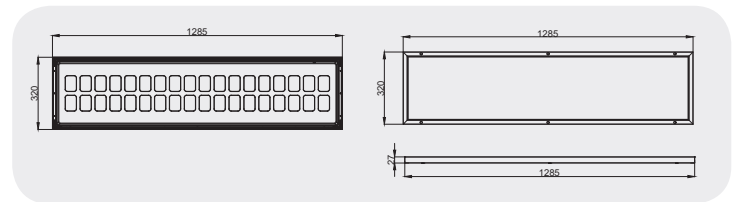
무타공직부형



## ■ SPECIFICATIONS 제품사양

제품코드	DPED-0001	외형(사이즈)	1285×320×27
모델명	SH-XLDC50W1285320	소비전력(W)	50W
규격	1285X320 50W KS	광효율(lm/W)	90lm/W이상
상품명	고정형 LED등기구	연색성(Ra)	80이상
LED칩	삼성	정격광속(lm)	4500lm
색온도(K)	5700	역률	0.9이상

## ■ FLOOR PLAN 제품도면



Series Number

# DPED-002

LED 옛지직하 직부형 [용접타입] 시리즈

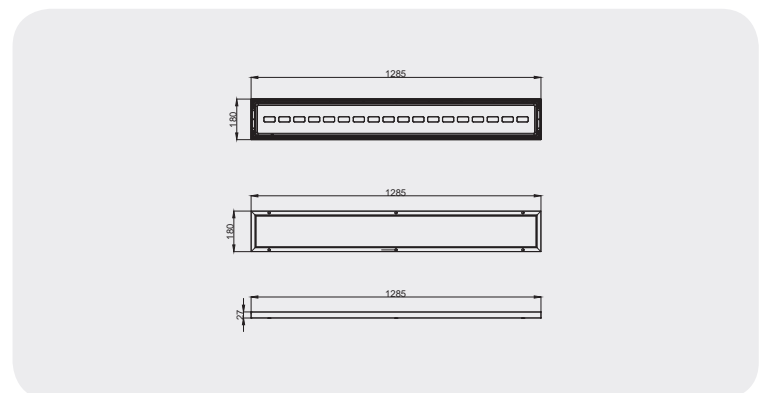
무타공직부형



## ■ SPECIFICATIONS 제품사양

모델명	DPED-0002
모델명	SH-XLDC50W1285320
규격	1285X320 50W KS
상품명	고정형 LED등기구
LED칩	삼성
색온도(K)	5700
외형(사이즈)	1285×320×27
소비전력(W)	50W
광효율(lm/W)	90lm/W이상
연색성(Ra)	80이상
정격광속(lm)	4500lm
역률	0.9이상

## ■ FLOOR PLAN 제품도면






Series Number

# DPED-003

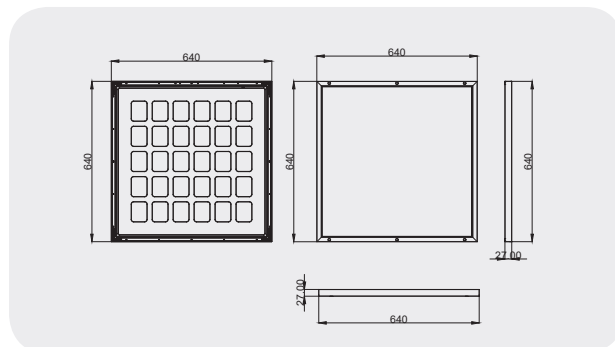
LED 엣지형 직하 시리즈

무타공직부형



## FLOOR PLAN

제품도면



## SPECIFICATIONS

제품사양

제품코드	DPED-0003	외형(사이즈)	640×640×27
모델명	SH-XLDC50W640640	소비전력(W)	50W
규격	640X640 50W KS	광효율(lm/W)	90lm/W이상
상품명	고정형 LED등기구	연색성(Ra)	80이상
LED칩	삼성	정격광속(lm)	4500lm
색온도(K)	5700	역률	0.9이상

Series Number

# DPED-004

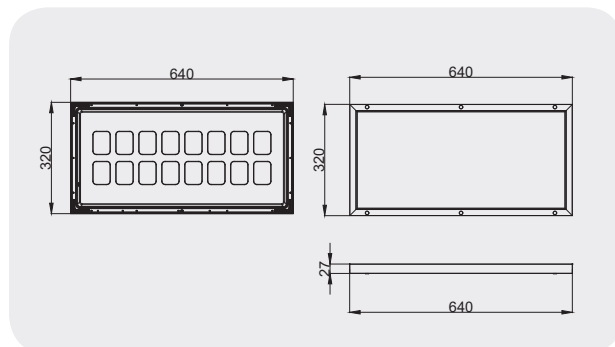
LED 엣지형 직하 시리즈

무타공직부형



## FLOOR PLAN

제품도면



## SPECIFICATIONS

제품사양

제품코드	DPED-0004	외형(사이즈)	640×320×27
모델명	R-R-X2L-XLDC25W36	소비전력(W)	25W
규격	640X320 25W KS	광효율(lm/W)	80lm/W이상
상품명	고정형 LED등기구	연색성(Ra)	80이상
LED칩	삼성	정격광속(lm)	2250lm
색온도(K)	5700	역률	0.9이상

Series Number

# DPED-005

LED 옛지형 직하 시리즈

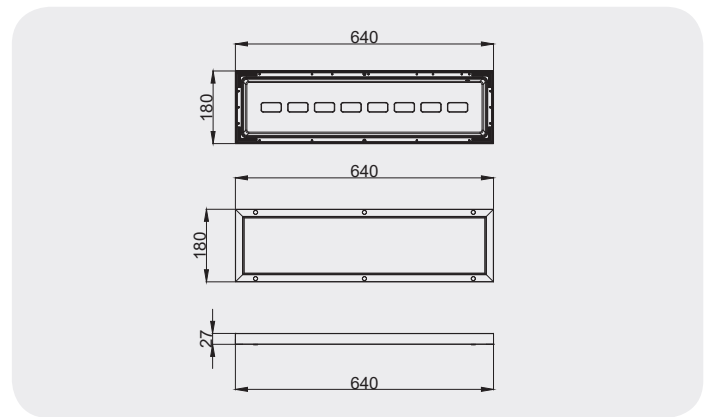
무타공직부형



## ■ SPECIFICATIONS 제품사양

제품코드	DPED-0005	외형(사이즈)	640×180×27
모델명	R-R-X2L-XLDC25W16	소비전력(W)	25W
규격	640X180 25W KS	광효율(lm/W)	80lm/W이상
상품명	고정형 LED등기구	연색성(Ra)	80이상
LED칩	삼성	정격광속(lm)	2250lm
색온도(K)	5700	역률	0.9이상

## ■ FLOOR PLAN 제품도면




Series Number

# DPED-006

LED 옛지형 직하 시리즈

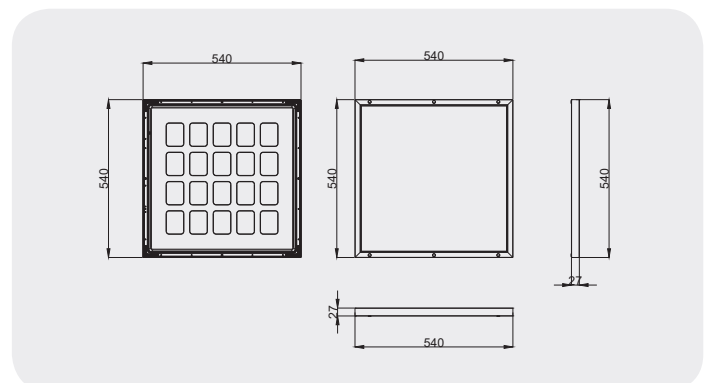
무타공직부형



## ■ SPECIFICATIONS 제품사양

제품코드	DPED-0006	외형(사이즈)	550×550×27
모델명	R-R-X2L-XLDC50W55	소비전력(W)	40W
규격	540X540 50W KS	광효율(lm/W)	90lm/W이상
상품명	고정형 LED등기구	연색성(Ra)	80이상
LED칩	삼성	정격광속(lm)	4500lm
색온도(K)	5700	역률	0.9이상

## ■ FLOOR PLAN 제품도면



A modern office interior featuring a long, white desk in the foreground with two ergonomic office chairs. In the background, there are more desks, orange sofas, and large windows. The ceiling is equipped with long, recessed LED panel lights. A green semi-transparent box is overlaid on the right side of the image, containing text.

# LED PANEL LIGHT ELECTRIC INDUSTRY

Total Lighting Collection  
DongYang Electric Industry

무타공 직부타입 조명


Series Number

# DPMT-001

MT 슬림면조명 [피스캡 타입]시리즈 [1280×320]

NEW

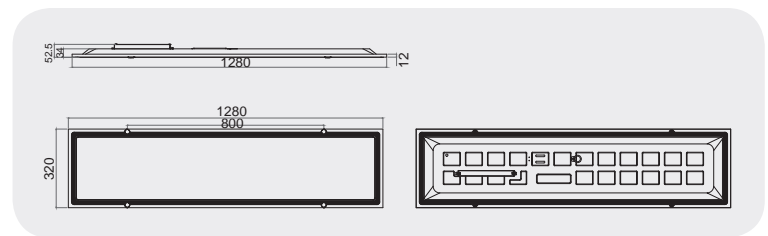
매입형



## ■ SPECIFICATIONS 제품사양

제품코드	DPMT-0003	DPMT-0002
외형(사이즈)	1280×320×12(34)	1280×320×12(34)
타공(사이즈)	1200×250	1200×250
소비전력	50W	40W
색온도	6500K	6500K
정격광속	5000lm	5000lm
광효율	110lm/W이상	110lm/W이상

## ■ FLOOR PLAN 제품도면



Series Number

# DAFN-001/002

LED 직하형무테 [피스캡 타입]시리즈

매입형



## ■ SPECIFICATIONS 제품사양

제품코드	DAFN-0601
외형(사이즈)	1280×312
소비전력	50W / 40W
입력전압	220V, 60Hz
색온도	5700K
정격광속	5500lm / 4400lm
광효율	110 lm/W이상

## ■ SPECIFICATIONS 제품사양

제품코드	DAFN-0602
외형(사이즈)	670×312
소비전력	25W
입력전압	220V, 60Hz
색온도	5700K
정격광속	2625lm
광효율	105 lm/W이상



Series Number

# DNFS-001

LED 슬림 면조명 시리즈

매입형



## ■ SPECIFICATIONS 제품사양

제품코드	DNFS-0851	DNFS-0852
외형(사이즈)	1280×320×36	1280×320×36
소비전력	50W	40W
입력/전압	220V 60Hz	220V 60Hz
색온도	6500K / 5700K	5700K
타공사이즈	250×1200	250×1200

## LED NEW 슬림 면조명

[ LED NEW 슬림 면조명의 장점 ]

- 테두리 AL압출 백색분체도장으로 무게가 가벼워 시공이 편리합니다.
- 렌즈타입 LED CHIP 사용으로 눈부심이 덜합니다.
- 기존 면조명의 테 두께보다 월등히 얇습니다.



슬림면조명

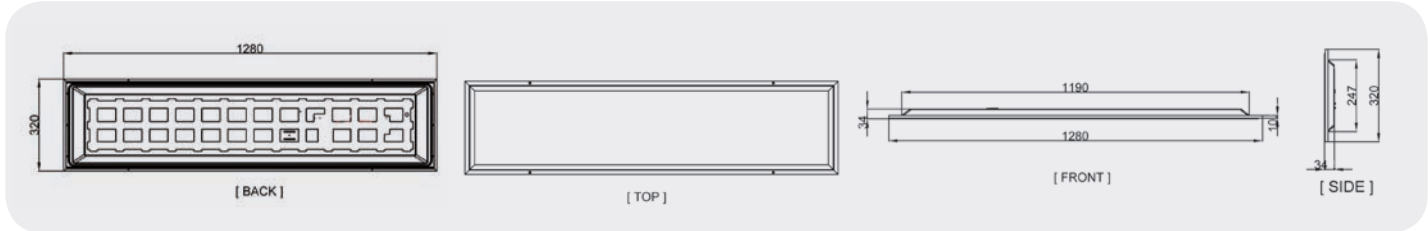
특허출원



특허청

- ▶ 디자인 등록 번호
- 제 30-1026874호
- 제 30-1026875호

## ■ FLOOR PLAN 제품도면




Series Number

# DNFS-002

LED 슬림 면조명 [M-Bar] 시리즈

매입형



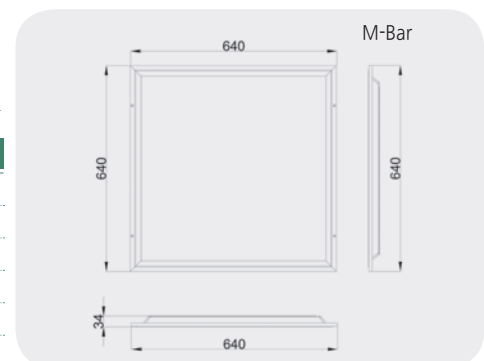
특허출원



특허청

- ▶ 디자인 등록 번호
- 제 30-1026874호
- 제 30-1026875호

## ■ FLOOR PLAN 제품도면



## ■ SPECIFICATIONS 제품사양

제품코드	DNFS-0853, 0854
외형(사이즈)	640×640
소비전력	50W / 40W
입력전압	220V, 60Hz
색온도	5700K
정격광속	5000lm / 4000lm
타공 사이즈	560×550

Series Number

# DNFS-003 LED 슬림면조명 시리즈

매입형



특허출원



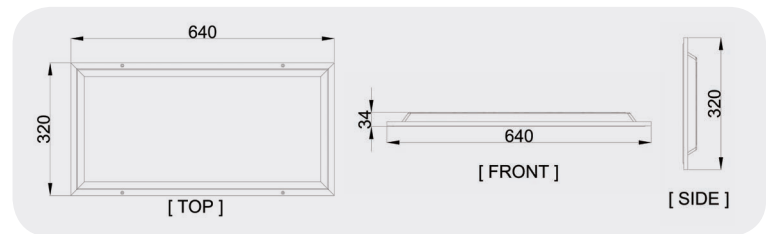
▶ 디자인 등록 번호  
· 제 30-1026874호  
· 제 30-1026875호

특허청

## ■ SPECIFICATIONS 제품사양

제품코드	DNFS-0855
외형(사이즈)	640×320
소비전력	25W
입력전압	220V, 60Hz
색온도	5700K
정격광속	2500lm
타공 사이즈	252×600


## ■ FLOOR PLAN 제품도면



Series Number

# DNFT-001/DNFC-001 LED 슬림 면조명 [T바 / 담파] 시리즈

매입형



특허출원



▶ 디자인 등록 번호  
· 제 30-1026874호  
· 제 30-1026875호

특허청

## ■ SPECIFICATIONS 제품사양

제품코드	DNFT-085 / 0852
외형(사이즈)	598×598
소비전력	50W / 40W
입력전압	220V, 60Hz
색온도	5700K
정격광속	5000lm / 4000lm
설치형태	T바

제품코드	DNFC-0861 / 0862
외형(사이즈)	600×600
소비전력	50W / 40W
입력전압	220V, 60Hz
색온도	5700K
정격광속	5000lm / 4000lm
설치형태	담파

## ELECTRIC INDUSTRY

Series Number

## DAFR-001 LED 면조명 [테타입] 시리즈

매입형



## ■ SPECIFICATIONS 제품사양

모델명	DAFR-0611	DAFR-0612
Lamp	LED 50W	LED 40W
Body Size	317×1287	317×1287
타공 Size	250×1200	250×1200
소비전력	50W	40W
색온도	6500K / 5700K / 4000K	6500K / 5700K / 4000K

Series Number

## DAFR-002 LED 면조명 [테타입] 시리즈

매입형



## ■ SPECIFICATIONS 제품사양

모델명	DY-LED66-50-M	DY-LED66-50-M	DY-LED66-40-M
Lamp	LED 50W	LED 50W	LED 40W
Body Size	617×617 (신축)	660×660 (개보수)	617×617 (신축)
타공 Size	550×550 (신축)		550×550 (신축)
소비전력	50W	50W	40W
색온도	6500K/5700K/4000K	6500K/5700K/4000K	6500K/5700K/4000K

Series Number

# DAFC-001

LED 면조명 [테타입] 담파 시리즈

매입형



## ■ SPECIFICATIONS 제품사양

모델명	DAFC-0751	DAFC-0752
Lamp	LED 50W	LED 40W
Body Size	300×1200	300×1200
소비전력	50W	40W
색온도	6500K / 5700K / 4000K	6500K / 5700K / 4000K
설치형태	담파	담파

Series Number


# DAFC-002/003

LED 면조명 [테타입] 담파 시리즈

매입형



▶ 직하형 600×600 담파



▶ 직하형 300×300 담파

## ■ SPECIFICATIONS 제품사양

모델명	DAFC-0754	DAFC-0755
Lamp	LED 50W	LED 40W
Body Size	600×600	600×600
소비전력	50W	40W
색온도	6500K, 5700K, 4000K	6500K, 5700K, 4000K
설치형태	담파	담파

## ■ SPECIFICATIONS 제품사양

모델명	DAFC-0758	DAFC-0759
Lamp	LED 20W	LED 15W
Body Size	300×300 (면광)	300×300
소비전력	20W	15W
설치형태	담파	담파





Series Number

DAFT-001

LED 면조명 [테타입] T바 시리즈

매입형



## ■ SPECIFICATIONS 제품사양

모델명	DAFT-0701 / 0702	DAFT-0706 / 0707
Lamp	LED 50W / 40W	LED 50W / 40W
Body Size	298×1260 / 298×1214	298×1214
타공 Size	신축/보수 겸용	신축/보수 겸용
소비전력	50W / 40W	50W / 40W
색온도	6500K / 5700K / 4000K	6500K / 5700K / 4000K
설치형태	T바	T바

Series Number

DAFT-002

LED 면조명 [테타입] T바 시리즈

매입형



## ■ SPECIFICATIONS 제품사양

모델명	DAFT-0704 / 0705	DAFT-0707 / 0708
Lamp	LED 50W / 40W	LED 40W
Body Size	603×603	598×598 / 594×594
소비전력	50W / 40W	50W / 40W
색온도	6500K / 5700K / 4000K	6500K / 5700K / 4000K
설치형태	T바	T바

Series Number

# DY-001

LED 면조명 [테타입] 시리즈

직부형



## ■ SPECIFICATIONS 제품사양

모델명	DY-LED312-50-G	DY-LED312-40-G
Lamp	LED 50W	LED 40W
Body Size	317×1286	317×1286
소비전력	50W	40W
색온도	6500K / 5700K / 4000K	6500K / 5700K / 4000K



Series Number

# DY-002

LED 면조명 [테타입] 시리즈

직부형



## ■ SPECIFICATIONS 제품사양

모델명	DY-LED66-50-G	DY-LED66-40-G
Lamp	LED 50W	LED 40W
Body Size	617×617	617×617
소비전력	50W	40W
색온도	6500K/5700K/4000K	6500K/5700K/4000K

Series Number

# DATN-001

LED 면조명 [슬림무테 T바] 시리즈

매입형



## ■ SPECIFICATIONS 제품사양

모델명	DATN-0701	DATN-0702	DATN-0703
Lamp			
Body Size	600×300	1,214×298	1,260×298
소비전력			
색온도			
설치형태	T바	T바	T바

Series Number

# DATN-002

LED 면조명 [슬림무테 T바] 시리즈

매입형



## ■ SPECIFICATIONS 제품사양

모델명	000	000	000
Lamp			
Body Size	594×594	598×598	603×603
소비전력			
색온도			
설치형태	T바	T바	T바



# Lighting Collection

DONGYANG ELECTRIC INDUSTRY





# LED HOME LIGHT ELECTRIC INDUSTRY

Total Lighting Collection  
DongYang Electric Industry



# BLACK LINE

블랙라인 시리즈

플리커프리



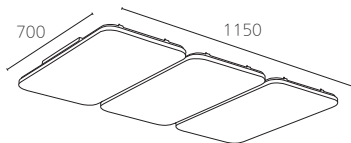
▶ 블랙라인 거실등 3Way 1150×700



▶ 블랙라인 거실등 2Way 750×700

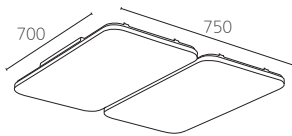


▶ 블랙라인 거실등 700×370



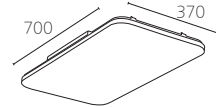
▪ 블랙라인 거실등 3Way 1150×700

상품코드	ADN-0102
인증모델명	BLW-LV6-FLP180
규격	1150X700 150W KC
상품명	LED등기구(고정형)
색온도(K)	6500
외형(사이즈)	1150X700
소비전력(W)	150W
연색성(Ra)	80 이상



▪ 블랙라인 거실등 2Way 750×700

상품코드	ADN-0101
인증모델명	BLW-LV4-FLP180
규격	750X700 100W KC
상품명	LED등기구(고정형)
색온도(K)	6500
외형(사이즈)	750X700
소비전력(W)	100W
연색성(Ra)	80이상



▪ 블랙라인 거실등 700×370

상품코드	ADN-0103
인증모델명	BLW-LV2-FLP180
규격	700X370 50W KC
상품명	LED등기구(고정형)
색온도(K)	6500
외형(사이즈)	700X370
소비전력(W)	50W
연색성(Ra)	80이상

# BLACK LINE

블랙라인 시리즈

플리커프리



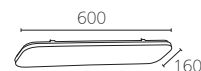
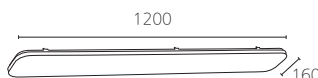
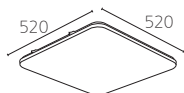
▶ 블랙라인 방등 520x520



▶ 블랙라인 주방등 대 1200x160



▶ 블랙라인 주방등 소 600x160



## · 블랙라인 방등 520x520



상품코드	ADN-0001
인증모델명	BLW-RMS-FLP180
규격	520X520 50W KC
상품명	LED등기구(고정형)
색온도(K)	6500
외형(사이즈)	520X520
소비전력(W)	50W
연색성(Ra)	80이상

## · 블랙라인 주방등 대 1200x160



상품코드	ADN-0201
인증모델명	BLW-KC2-FLP180
규격	1200X160 50W KC
상품명	LED등기구(고정형)
색온도(K)	6500
외형(사이즈)	1200X160
소비전력(W)	50W
연색성(Ra)	80이상

## 블랙라인 주방등 소 600x160




상품코드	ADN-0202
인증모델명	BLW-KC1-FLP180
규격	600X160 25W KC
상품명	LED등기구(고정형)
색온도(K)	6500
외형(사이즈)	600X160
소비전력(W)	25W
연색성(Ra)	80이상

# K-SQUARE

K-스퀘어 시리즈


플리커프리



▶ K-스퀘어 거실 6등



▶ K-스퀘어 거실 4등



▶ K-스퀘어 거실 2등

## ▪ K-스퀘어 거실 6등

상품코드	ADN-0105
인증모델명	SQ-700-6L
규격	거실 - 6등 150W
상품명	LED등기구(고정형)
색온도(K)	6500 / 5700 / 4000
치수 : 외형(mm)	690X1,130X80
소비전력(W)	150W
연속성 (Ra)	80 이상
무게	9.4

## ▪ K-스퀘어 거실 4등

상품코드	ADN-0106
인증모델명	SQ-700-4L
규격	거실 - 4등 100W
상품명	LED등기구(고정형)
색온도(K)	6500 / 5700 / 4000
치수 : 외형(mm)	690X740X80
소비전력(W)	100W
연속성 (Ra)	80 이상
무게	6.06

## ▪ K-스퀘어 거실 2등

상품코드	ADN-0107
인증모델명	SQ-700-2L
규격	거실 - 2등 50W
상품명	LED등기구(고정형)
색온도(K)	6500 / 5700 / 4000
치수 : 외형(mm)	690X350X80
소비전력(W)	50W
연속성 (Ra)	80 이상
무게	2.33

# K-SQUARE

K-스퀘어 시리즈

플리커프리



▶ K-스퀘어 방등 600

## ▪ K-스퀘어 방등 600×600

상품코드	ADN-0006
인증모델명	SQ-600R
규격	방등 - 600 60W
상품명	LED등기구(고정형)
색온도(K)	6500 / 5700 / 4000
치수 : 외형(mm)	600X600X60
소비전력(W)	60W
연속성 (Ra)	80 이상
무게	3.03



▶ K-스퀘어 방등 500

## ▪ K-스퀘어 방등 500×500

상품코드	ADN-0005
인증모델명	SQ-500R
규격	방등 - 500 50W
상품명	LED등기구(고정형)
색온도(K)	6500 / 5700 / 4000
치수 : 외형(mm)	500X500X60
소비전력(W)	50W
연속성 (Ra)	80 이상
무게	2.36



ELECTRIC INDUSTRY  
LIVINGROOM


# K-SQUARE

K-스퀘어 시리즈

플리커프리



▶ K-스퀘어 주방등 대




▶ K-스퀘어 주방등 소

## ▪ K-스퀘어 주방등 대 1200×190

상품코드	ADN-0206
인증모델명	SQ-1200K
규격	주방등 - 대 50W
상품명	LED등기구(고정형)
색온도(K)	6500 / 5700 / 4000
치수 : 외형(mm)	1,200X190X60
소비전력(W)	50W
연속성 (Ra)	80 이상
무게	2.43

## ▪ K-스퀘어 주방등 소 690×190

상품코드	ADN-0205
인증모델명	SQ-680K
규격	주방등 - 소 25W
상품명	LED등기구(고정형)
색온도(K)	6500 / 5700 / 4000
치수 : 외형(mm)	690X190X60
소비전력(W)	25W
연속성 (Ra)	80 이상
무게	1.46



▶ K-스퀘어 직부센서



▶ K-스퀘어 직부

## ▪ K-스퀘어 직부센서 280×280

상품코드	ADN-0302
인증모델명	SQ-280S
규격	현관(공용부)센서 15W
상품명	LED등기구(고정형)
색온도(K)	6500 / 5700 / 4000
치수 : 외형(mm)	280X280X60
소비전력(W)	15W
연속성 (Ra)	80 이상
무게	0.73

## ▪ K-스퀘어 직부 280×280

상품코드	ADN-0301
인증모델명	SQ-280D
규격	현관(공용부)직부 20W
상품명	LED등기구(고정형)
색온도(K)	6500 / 5700 / 4000
치수 : 외형(mm)	280X280X60
소비전력(W)	20W
연속성 (Ra)	80 이상
무게	0.84






ELECTRIC  
INDUSTRY

## LED DOWN LIGHT CEILING / SENSOR

Total Lighting Collection  
DongYang Electric Industry

# DY-402

LED 다운라이트 (Down Light) 6"

 [ 친환경 모델 보유 ]




## ■ SPECIFICATIONS 제품사양

모델명	DY-DL6-10SG	DY-DL6-12SG
Lamp	LED 10.2W	LED 12W
Body Size	Ø170×74	Ø170×74
타공 Size	Ø150	Ø150
소비전력	10.5W	12W
색온도	5700K	5700K

## ■ SPECIFICATIONS 제품사양

모델명	DY-DL6-15SG	DY-DL6-20SG
Lamp	LED 15W	LED 20W
Body Size	Ø170×74	Ø170×74
타공 Size	Ø150	Ø150
소비전력	15W	20W
색온도	5700K	5700K

ELECTRIC INDUSTRY  
DOWNLIGHT



## ■ LED 다운라이트 6인치 15W 20W

## ■ SPECIFICATIONS 제품사양

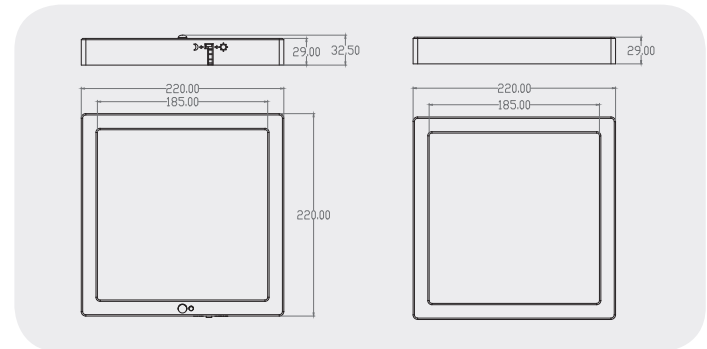
모델명	LED 다운라이트 6인치 15W 20W
색온도	3000K / 4000K / 5700K / 6500K
소비전력	10W / 12W / 15W / 20W
제품규격	Ø175×55   타공사이즈Ø135~145 (mm)
제품색상	백색

# LF-915

LED 사각직부SENSOR



## ▪ FLOOR PLAN 제품도면

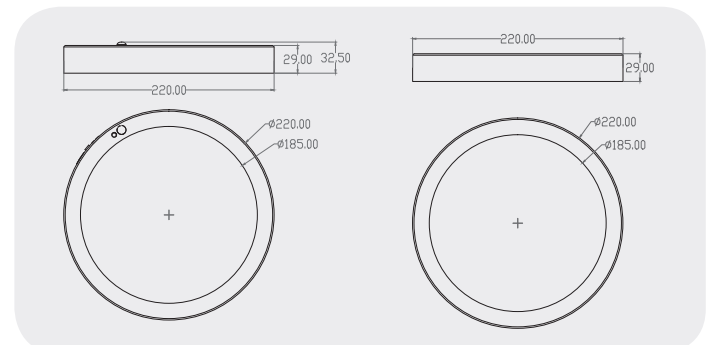


# LF-915

LED 원형직부SENSOR



## ▪ FLOOR PLAN 제품도면



# DY-401

LED 원형 센서 직부



▶ LED 원형 센서



▶ LED 원형 직부

## ■ SPECIFICATIONS 제품사양

모델명	LED 원형 센서
Lamp	LED 12W
Body Size	Ø238
소비전력	12W
색온도	주광색, 전구색

모델명	LED 원형 직부
Lamp	LED 12W
Body Size	Ø238
소비전력	12W
색온도	주광색, 전구색

## ■ 아크릴 유백 원형 직부 센서등 15W



▶ LED 원형 센서



▶ LED 원형 직부

## ■ SPECIFICATIONS 제품사양

모델명	아크릴 유백 원형 직부등 15W
Lamp	5700K
Body Size	15W
소비전력	240 X 240 X 52
색온도	백색

모델명	아크릴 유백 원형 센서등 15W
Lamp	5700K
Body Size	15W
소비전력	240 X 240 X 52
색온도	백색

## ■ 아크릴 유백 원형 비상 직부 센서등 15W / 비상시 5W



▶ LED 원형 센서



▶ LED 원형 직부

## ■ SPECIFICATIONS 제품사양

모델명	아크릴 유백 원형 비상 직부등 15W / 비상시 5W
Lamp	5700K
Body Size	15W / 5W
소비전력	240 X 240 X 52
색온도	백색

모델명	아크릴 유백 원형 비상 센서등 15W / 비상시 5W
Lamp	5700K
Body Size	15W / 5W
소비전력	240 X 240 X 52
색온도	백색

▪ 프리미엄 비상 센서등 15W / 5W / 프리미엄 센서 직부등 15W



▶ LED 원형 센서



▶ LED 원형 직부

▪ SPECIFICATIONS 제품사양

모델명	프리미엄 직부등 15W
색온도	5700K / 3000K
소비전력	15W
제품규격	245 X 245 X 42
제품색상	백색

모델명	프리미엄 센서등 15W
색온도	5700K
소비전력	15W
제품규격	245 X 245 X 52
제품색상	백색

모델명	프리미엄 비상 센서등 15W / 5W
색온도	5700K / 3000K
소비전력	15W / 5W
제품규격	245 X 245 X 42
제품색상	백색



LED 센서 / 직부

▪ 십자등 (DC TYPE)



▪ 일자등 (트윈등, DC TYPE)



▪ SPECIFICATIONS 제품사양

모델명	십자등 (DC TYPE)
색온도	6000K
소비전력	220V 60Hz 60W
제품규격	W600×D450×H70
제품색상	백색


▪ SPECIFICATIONS 제품사양

모델명	일자등 (트윈등, DC TYPE)
색온도	6000K
소비전력	220V 60Hz 30W
제품규격	W600×D450×H70
제품색상	백색



# DY-404

LED 주차장등 (Race Way) [1200 고정형]

 [친환경 모델 보유]



▶ LED 주차장등 (백색 / 회색)

## ■ SPECIFICATIONS 제품사양

모델명	DY-RW-40
Lamp	LED 40W
Body Size	L1190×W66×H65
소비전력	40W
색온도	5700K, 4000K

## ■ SPECIFICATIONS 제품사양

모델명	DY-RW-25
Lamp	LED 25W
Body Size	L1190×W66×H65
소비전력	25W
색온도	5700K, 4000K

## ■ SPECIFICATIONS 제품사양

모델명	DY-RW-18
Lamp	LED 18W
Body Size	L1190×W66×H65
소비전력	18W
색온도	5700K, 4000K

# DY-405

LED 주차장등 (Race Way) [1200 센서등]





## ■ SPECIFICATIONS 제품사양

모델명	DY-RW-38
Lamp	LED 38W
Body Size	L1230×W66×H65
소비전력	36W
색온도	5700K, 4000K

## ■ SPECIFICATIONS 제품사양

모델명	DY-RW-25
Lamp	LED 25W
Body Size	L1230×W66×H65
소비전력	25W
색온도	5700K, 4000K

## ■ SPECIFICATIONS 제품사양

모델명	DY-RW-18
Lamp	LED 18W
Body Size	L1230×W66×H65
소비전력	18W
색온도	5700K, 4000K

## FUNCTION 기능 장점

- ① 전원을 인가하면 100% 밝기로 작동하며, 별도의 센싱 움직임이 발생한다면 30초씩 연장됩니다.
- ② 30초간 센싱이 되지 않으면 약 10% 수준의 밝기로 디밍 작동하여 절전모드로 유지됩니다.
- ③ 설치시 엄청난 절전 효과가 있습니다.

### [ 기존 센서 주차등과 차이점 ]

- 기존 PIR(인체감지 적외선 센서)의 단점을 개선한 제품으로 인체 감지는 열감지 센서이므로 환경과 온도에 따라 오작동이 많습니다.
- 인체감지 센서는 외부에 돌출되는 형태로 별도의 렌즈와 함께 장착해야 하지만 마이크로웨이브센서는 고주파수를 이용하여 내부에 장착가능하므로 외관이 수려하다.
- 저전력을 사용하지만 적외선 센서보다 먼 거리와 반응속도가 매우 빠릅니다.

### 특허출원



·특허 제 10-1766437호  
·특허권자 : (주)동양전기산업  
·발명의 명칭 : 엘이디 주차장등

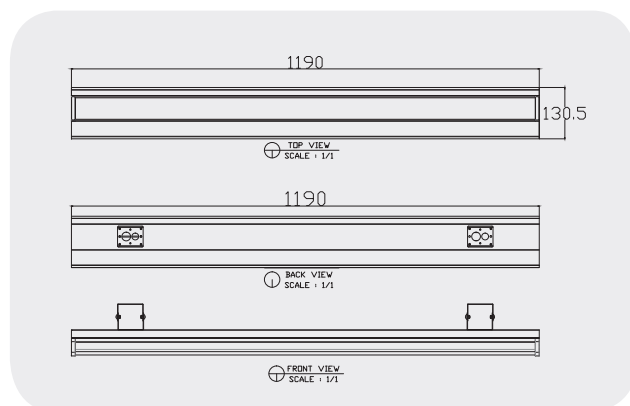
특허청

# DY-RW

고정형 LED 등기구 [철판등기구]



## ■ FLOOR PLAN 제품도면





# DY-501

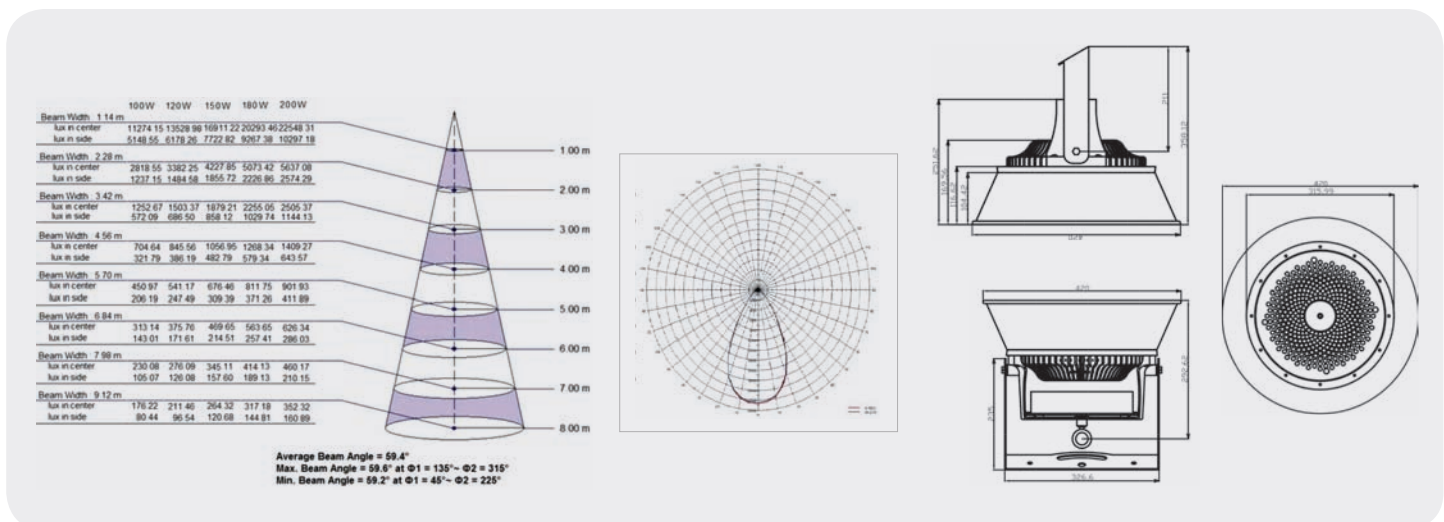
LED High-Bay Light 고정형 등기구



## ■ SPECIFICATIONS 제품사양

모델명	DY-HBL-D75WH	DY-HBL-D100WH	DY-HBL-D120WH	DY-HBL-D150WH	DY-HBL-D180WH	DY-HBL-D200WH
소비전력	75W	100W	120W	150W	180W	200W
입력전압(Vac)	220	220	220	220	220	220
lin(A)	0.35	0.46	0.54	0.68	0.82	0.91
역률(PF)	↑0.9	↑0.9	↑0.9	↑0.9	↑0.9	↑0.9
색온도	5700K, 3000K	5700K, 3000K	5700K, 3000K	5700K, 3000K	5700K, 3000K	5700K, 3000K
총광속(lm)	8,400 / 9,075	10,800 / 11,700	12,960 / 5,700	16,200 / 17,550	19,080 / 20,700	21,200 / 23,000
광효율(lm/W)	112 / 121	108 / 117	108 / 117	108 / 117	106 / 115	106 / 115
연색성(Ra)	↑80	↑80	↑80	↑80	↑80	↑80
배광각	60	60	60	60	60	60
수명(Hrs)	30,000	30,000	30,000	30,000	30,000	30,000
방수	IP65	IP65	IP65	IP65	IP65	IP65

## ■ FLOOR PLAN 제품도면





# DY-501


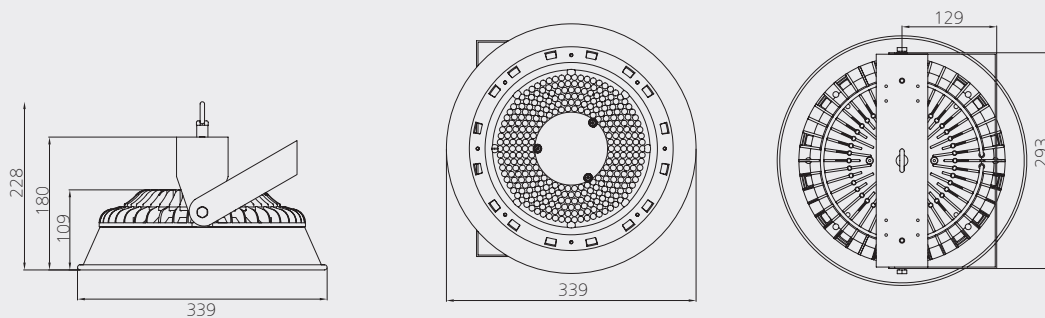
LED High-Bay Light 고정형 등기구




## ■ SPECIFICATIONS 제품사양

모델명	DY-H80W	DY-H100W	DY-H120W	DY-H150W	DY-H180W	DY-H200W
소비전력	75W	100W	120W	150W	180W	200W
입력전압(Vac)	220	220	220	220	220	220
역률(PF)	↑0.95	↑0.95	↑0.95	↑0.95	↑0.95	↑0.95
색온도	5700K	5700K	5700K	5700K	5700K	5700K
총광속(lm)	8,800	11,00	12,00	15,00	18,00	20,00
광효율(lm/W)	115	115	115	115	115	115
연색성(Ra)	80	80	80	80	80	80
배광각	60	60	60	60	60	60
수명(Hrs)	30,000	30,000	30,000	30,000	30,000	30,000
방수	IP65	IP65	IP65	IP65	IP65	IP65

## ■ FLOOR PLAN 제품도면



# DY-LED-SLTK-DV400 LED 투광등기구

 [ 친환경 모델 보유 ]

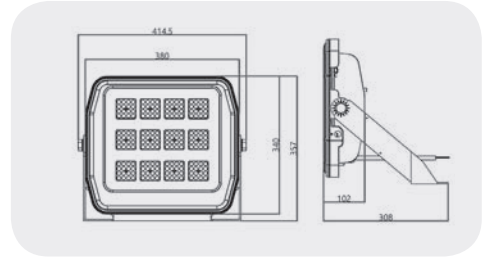


## ▪ DV400

### ▪ SPECIFICATIONS 제품사양

모델명	DY-LED-SLTK-DV400
정격전압(V)	220V
정격전압(W)	400W
정격관속(lm)	46,000
광효율(lm/W)	115 이상
상관색온도(K)	5700K

### ▪ FLOOR PLAN 제품도면

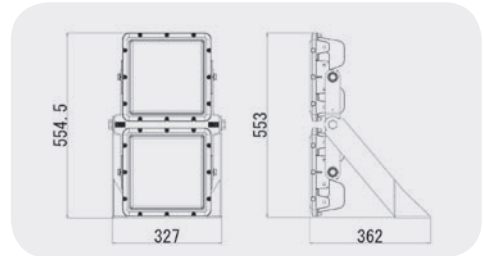


## ▪ DV600

### ▪ SPECIFICATIONS 제품사양

모델명	DY-LED-SLTK-DV600
정격전압(V)	220V
정격전압(W)	600W
정격관속(lm)	69,000
광효율(lm/W)	115 이상
상관색온도(K)	5700K

### ▪ FLOOR PLAN 제품도면

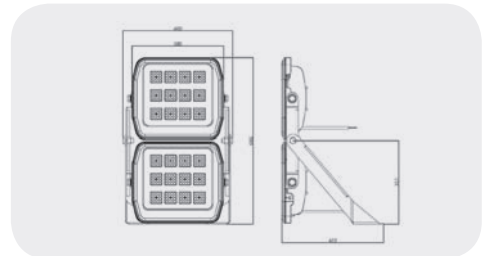


## ▪ DV800

### ▪ SPECIFICATIONS 제품사양

모델명	DY-LED-SLTK-DV800
정격전압(V)	220V
정격전압(W)	800W
정격관속(lm)	92,000
광효율(lm/W)	115 이상
상관색온도(K)	5700K

### ▪ FLOOR PLAN 제품도면

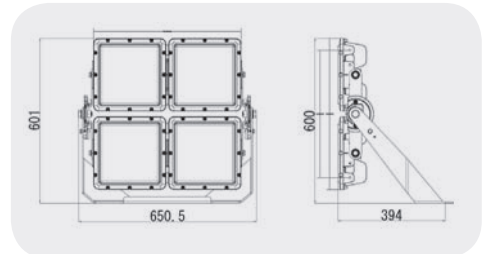


## ▪ DV1200

### ▪ SPECIFICATIONS 제품사양

모델명	DY-LED-SLTK-DV1200
정격전압(V)	220V
정격전압(W)	1200W
정격관속(lm)	138,000
광효율(lm/W)	115 이상
상관색온도(K)	5700K

### ▪ FLOOR PLAN 제품도면





# DCFL-0001

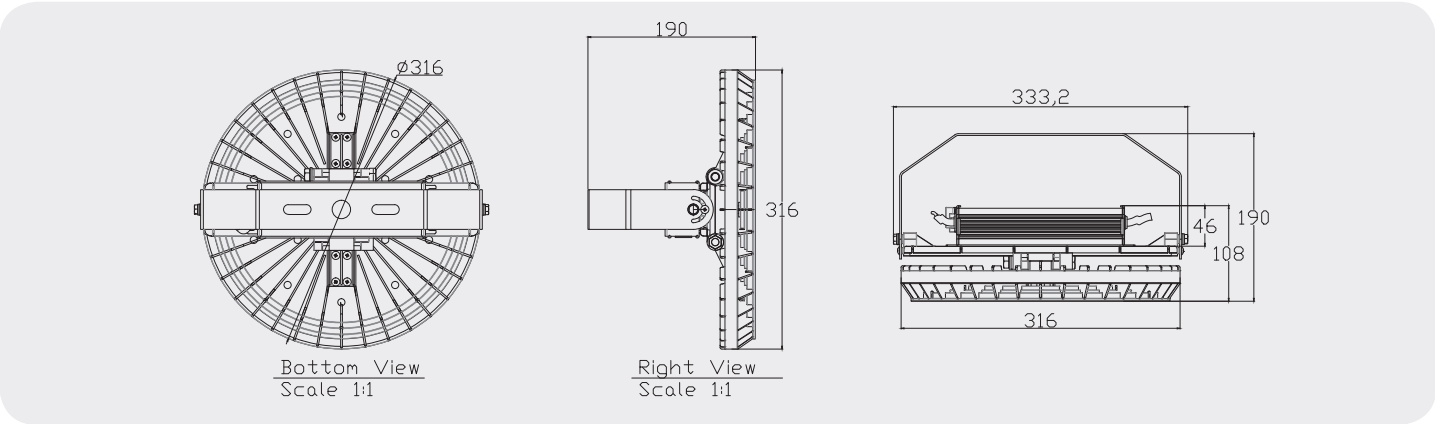
LED High-Bay Light 고정형 등기구



## ■ SPECIFICATIONS 제품사양

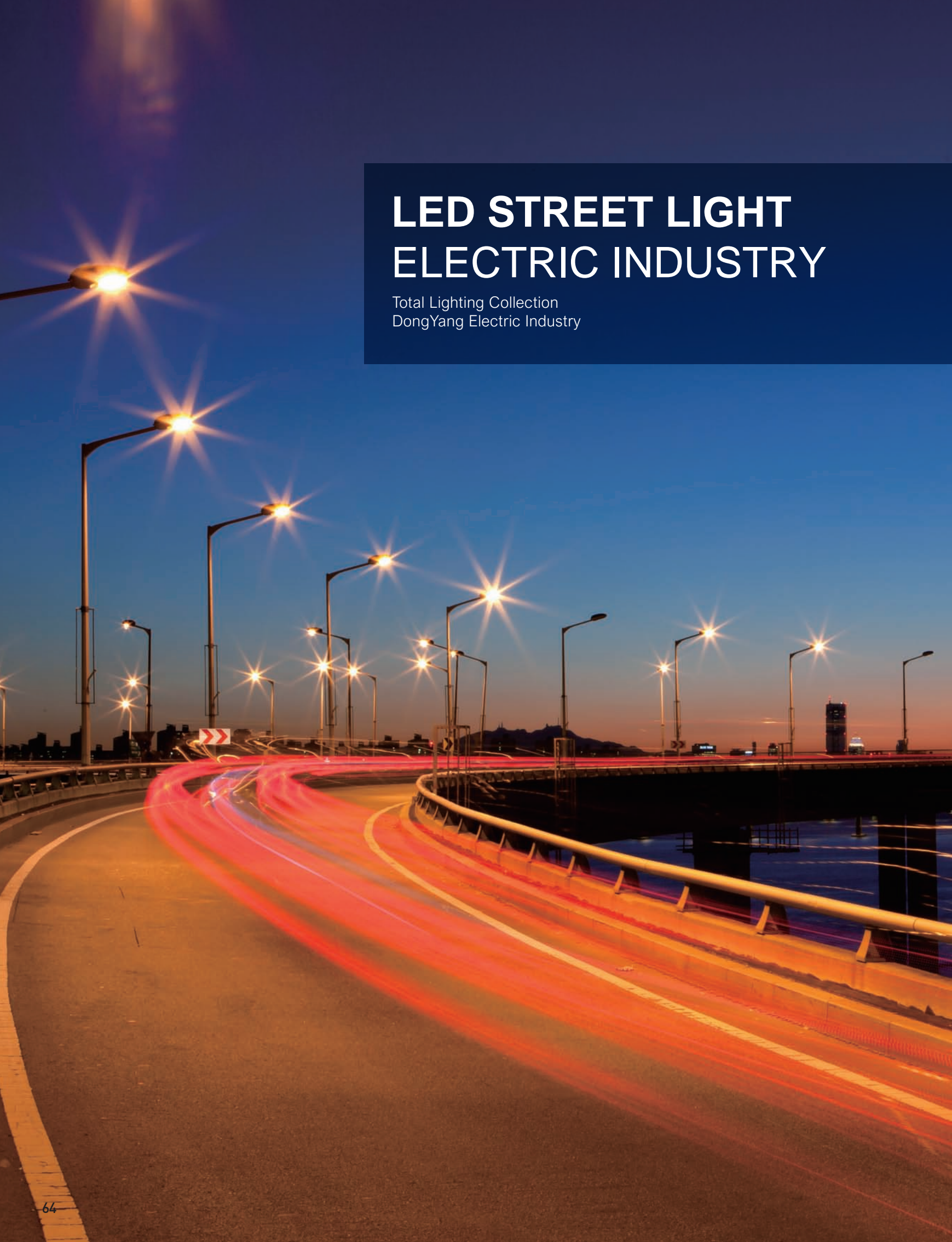
모델명	DCFL-0001	DCFL-0002	DCFL-0003	DCFL-0004	DCFL-0005
색온도(K)	5700K	5700K	5700K	5700K	5700K
외형치수(mm)	Ø316×106	Ø316×106	Ø316×106	Ø316×106	Ø316×109
소비전력(W)	80W	100W	120W	150W	200W
정격광속(lm)	9,600	12,000	14,400	18,000	24,000
수명	50,000h	50,000h	50,000h	50,000h	50,000h
IP등급	IP67	IP67	IP67	IP67	IP67

## ■ FLOOR PLAN 제품도면



# LED STREET LIGHT ELECTRIC INDUSTRY

Total Lighting Collection  
DongYang Electric Industry





# DY-503 LED 가로등기구



▶ DY-ST75EL

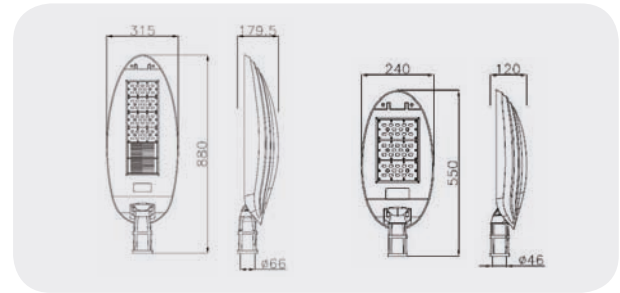


▶ DY-ST100EL

## ■ SPECIFICATIONS 제품사양

모델명	DY-ST75EL,75W	DY-ST100EL,100W
광효율	120 이상	120 이상
전광속(lm)	10,000 이상	15,000 이상
색온도	3000K~5700K	3000K~5700K
연색성(CRI)	75 이상	75 이상

## ■ FLOOR PLAN 제품도면



## LED STREET LIGHT

Total Lighting Collection  
DongYang Electric Industry

# DY-503 LED 가로등기구



▶ DY-ST125EL

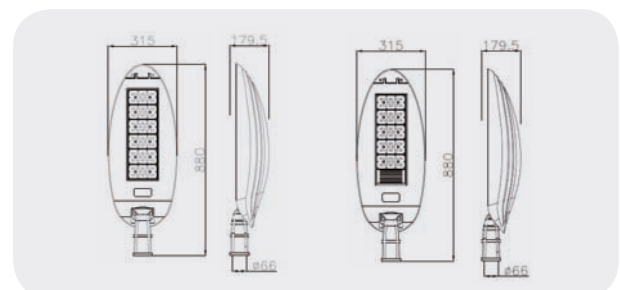


▶ DY-ST150EL

## ■ SPECIFICATIONS 제품사양

모델명	DY-ST125EL,125W	DY-ST150EL,150W
광효율	120 이상	120 이상
전광속(lm)	12,000 이상	15,000 이상
색온도	3000K~5700K	3000K~5700K
연색성(CRI)	75 이상	75 이상

## ■ FLOOR PLAN 제품도면



# DY-505

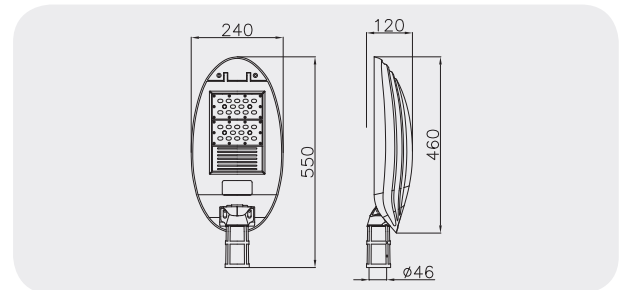
LED 보안등기구



## ■ SPECIFICATIONS 제품사양

모델명	DY-ST50EL, 50W	DY-ST50SM, 50W
광효율	110 이상	110 이상
전광속(lm)	5,000 이상	5,500 이상
색온도	3000K~5700K	3000K~5700K
연색성(CRI)	75 이상	75 이상

## ■ FLOOR PLAN 제품도면




## LED STREET LIGHT ELECTRIC INDUSTRY

Total Lighting Collection  
DongYang Electric Industry



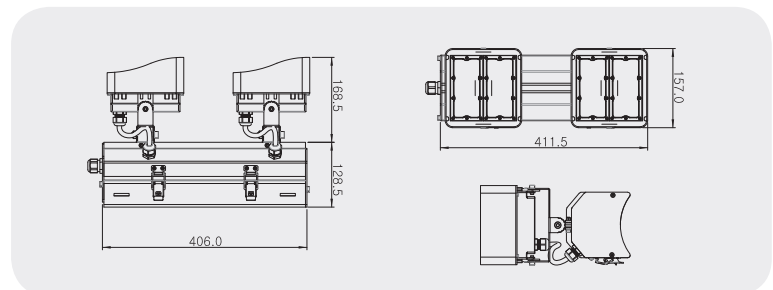
# HN-CWL-N-LED-80 LED 횡단보도등



## ■ SPECIFICATIONS 제품사양

상품코드	ADN-0301
정격전압 (V)	220
정격출력 (W)	80
정격광속 (lm)	9,200
색온도 (K)	5,000
광효율 (lm/W)	115
사이즈 (mm)	406×313×157
무게 (kg)	9.4

## ■ FLOOR PLAN 제품도면



## 제품의 특징

- 1) SMPS Type 투광등
- 2) 각도 조절이 용이하고 설치가 간편한 design
- 3) Die Casting Heat sink 자연 냉각 타입
- 4) PIPE 부착형 타입으로 밴드 고정형



# DY-506

LED 터널 등기구 [도로공사용 표준]



▶ DY-TN-50, 50W



▶ DY-TN-75, 75W

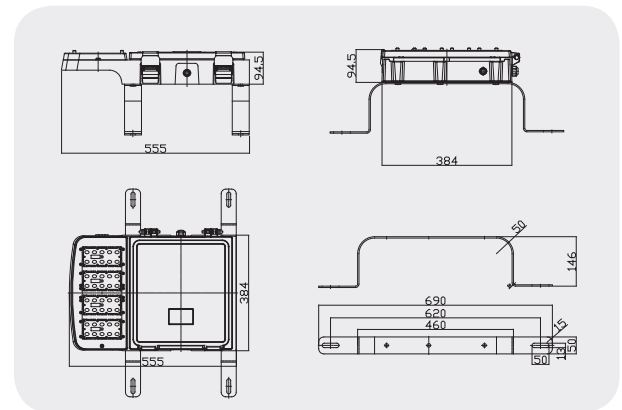


▶ DY-TN-100, 100W

## ■ SPECIFICATIONS 제품사양

모델명	DY-TN-50, 50W	DY-TN-75, 75W	DY-TN-100, 100W
광효율	120 이상	120 이상	120 이상
전광속(lm)	5,500 이상	8,250 이상	11,000 이상
색온도	5000K	5000K	5000K
연색성(CRI)	75 이상	75 이상	75 이상

## ■ FLOOR PLAN 제품도면




# DY-506

LED 터널 등기구 [도로공사용 표준]



▶ DY-TN-150, 150W

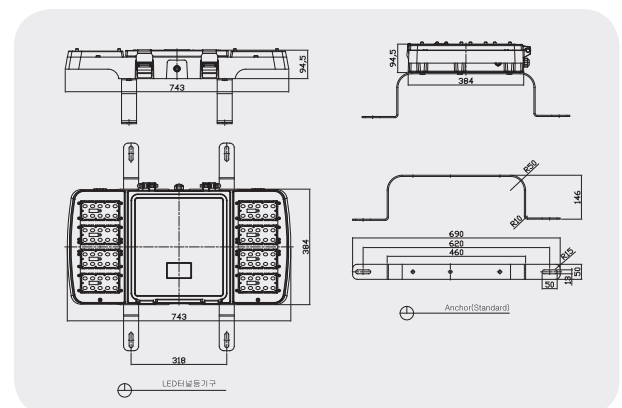


▶ DY-TN-200, 200W

## ■ SPECIFICATIONS 제품사양

모델명	DY-TN-150, 150W	DY-TN-200, 200W
광효율	120 이상	120 이상
전광속(lm)	16,500 이상	22,000 이상
색온도	5000K	5000K
연색성(CRI)	75 이상	75 이상

## ■ FLOOR PLAN 제품도면



## FL-156 방습등 [램프 TYPE]



### ■ SPECIFICATIONS 제품사양

모델명	방습등 (램프 TYPE)
LAMP	LED 램프 2등용
외형 SIZE	1270×140×90
TYPE	램프 TYPE



## FL-157 방습등 [면 직하 TYPE]



### ■ SPECIFICATIONS 제품사양

모델명	DY-IP40W
LAMP	40W
외형 SIZE	1250×115×80
TYPE	면 직하 TYPE



## FL-158 방습등 [면 직하 TYPE]



### ■ SPECIFICATIONS 제품사양

모델명	DY-IP40W
LAMP	40W
외형 SIZE	1272×140×90
TYPE	면 직하 TYPE





# LED GMP ELECTRIC INDUSTRY

Total Lighting Collection  
DongYang Electric Industry



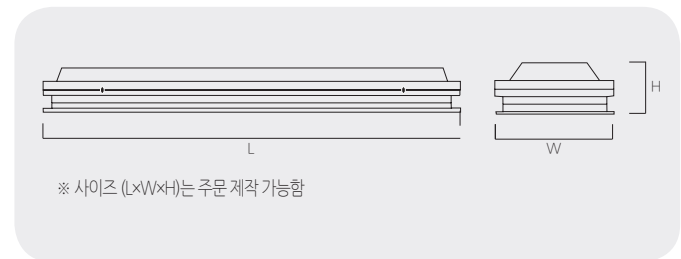
# GMP LED GMP 3단 분리형 [32W×3, 2]



## FUNCTION 제품기능



## FLOOR PLAN 제품도면



## SPECIFICATIONS 제품사양

모델명	GMP-FL 20W×2 / 20W×3	GMP-FL 32W×2 / 32W×3	GMP-LED 11W×2 / 11W×3	GMP-LED 22W×2 / 22W×3
LAMP	FL20W×2 / FL20W×2	FL32W×2 / FL32W×3	LED 11W×2 / LED 11W×3	LED 22W×2 / LED 22W×3
GMP SIZE	L664×D308×H130	L1282×D308×H130	L664×D308×H130	L1282×D308×H130
타공 SIZE	L640×W285	L1260×W285	L640×W285	L1260×W285
소비전력	40W / 60W	64W / 96W	22W / 33W	44W / 66W

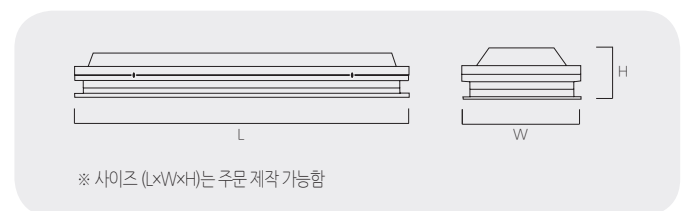
# GMP LED GMP 3단 분리형 [55W×3, 2 / 32W×3, 2]



## FUNCTION 제품기능



## FLOOR PLAN 제품도면



## SPECIFICATIONS 제품사양

모델명	GMP-FPL 32W×2	GMP-FPL 32W×3	GMP-FPL 55W×2	GMP-FPL 55W×3
LAMP	FPL32W×2	FPL32W×3	FPL55W×2	FPL55W×3
GMP SIZE	L479×D479×H130	L479×D479×H130	L619×D619×H130	L619×D619×H130
타공 SIZE	L455×W455	L455×W455	L595×W595	L595×W595
소비전력	64W	96W	110W	165W

# LED GMP LIGHT ELECTRIC INDUSTRY

Total Lighting Collection  
DongYang Electric Industry



## GMP LED GMP 면조명 [300×600 / 300×1200]



### ■ SPECIFICATIONS 제품사양

모델명	DY-GMP36-25	DY-GMP312-70/50
LMAP	LED 25W	LED 70W / 50W
GMP SIZE	L664×D308×H130	L1282×D308×H130
타공 SIZE	L640×W285	L1260×W285
소비전력	25W	70W / 50W

## GMP LED GMP 면조명 [500×500 / 600×600]



### ■ SPECIFICATIONS 제품사양

모델명	DY-GMP55-40/25/30	DY-GMP66-70 / 50
LMAP	LED 40W / 25W / 30W	LED 70W / 50W
GMP SIZE	L479×D479×H130	L619×D619×H130
타공 SIZE	L455×W455	L595×W595
소비전력	40W / 25W / 30W	70W / 50W





# LED FLUORESCENT LIGHT ELECTRIC INDUSTRY

Total Lighting Collection  
DongYang Electric Industry



# FL-101

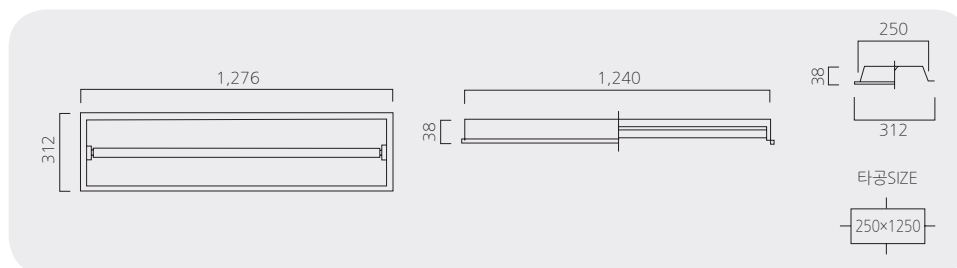
LED 슬림형 매입 1등 [M-Bar 32W×1 / LED 22W×1]



## ■ SPECIFICATIONS 제품사양

모델명	슬림형 매입 1등 (M-Bar)
BODY	STEEL(분체)
REFLECTOR	STEEL(분체)
BALLAST	FL32W (1)
SOCKET	SPRING (2)
LAMP	LED 22W (1) / FL 32W (1)
SIZE	W312×D1276×H38
타공 SIZE	W250×D1250

## ■ FLOOR PLAN 제품도면



# FL-102

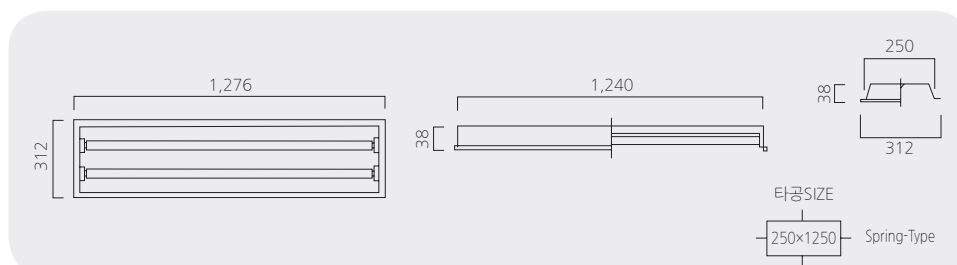
LED 슬림형 매입 2등 [M-Bar 32W×2 / LED 22W×2]



## ■ SPECIFICATIONS 제품사양

모델명	슬림형 매입 2등 (M-Bar)
BODY	STEEL(분체)
REFLECTOR	STEEL(분체)
BALLAST	FL32W (2)
SOCKET	SPRING 일체형 (4)
LAMP	LED 22W (2) / FL 32W (2)
SIZE	W312×D1276×H38
타공 SIZE	W250×D1250 (Spring-Type)

## ■ FLOOR PLAN 제품도면



# FL-103

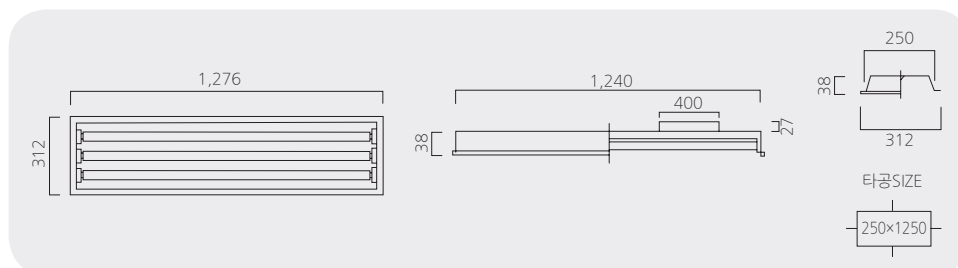
LED 슬림형 매입 3등 [M-Bar 32W×3 / LED 22W×3]



## ■ SPECIFICATIONS 제품사양

모델명	슬림형 매입 3등 (M-Bar)
BODY	STEEL(분체)
REFLECTOR	AL, 고조도
BALLAST	FL32W (3)
SOCKET	Pin-Type (6)
LAMP	LED 22W (3) / FL 32W (3)
SIZE	W312×D1276×H38
타공 SIZE	W250×D1250

## ■ FLOOR PLAN 제품도면



# FL-104

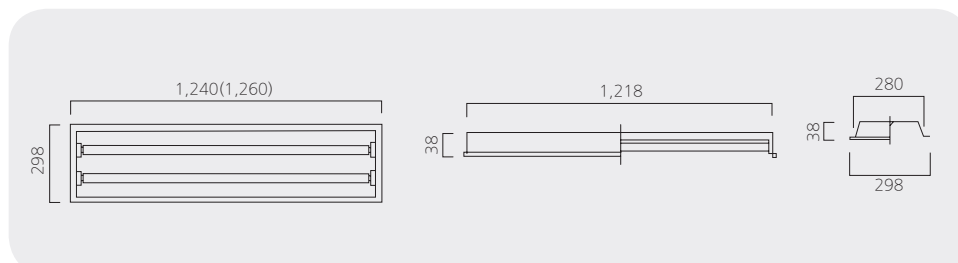
LED 슬림형 매입 2등 [T-Bar 32W×2 / LED 22W×2]



## ■ SPECIFICATIONS 제품사양

모델명	슬림형 매입 2등 (T-Bar)
BODY	STEEL(분체)
REFLECTOR	STEEL(분체)
BALLAST	FL32W (2)
SOCKET	SPRING (4)
LAMP	LED 22W (2) / FL 32W (2)
SIZE	W298×D1240×H38

## ■ FLOOR PLAN 제품도면



# FL-105

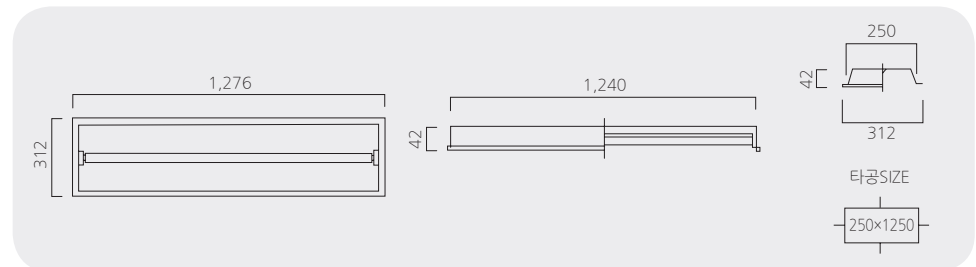
LED 슬림직부 1등 [32W×1 / LED 22W×1]



## ■ SPECIFICATIONS 제품사양

모델명	슬림직부 1등
BODY	STEEL(분체)
REFLECTOR	STEEL(분체)
BALLAST	FL32W (2)
SOCKET	SPRING(2) / Pin-Type(2)
LAMP	LED 22W (1) / FL 32W (1)
SIZE	W312×D1276×H42
타공 SIZE	W250×D1250

## ■ FLOOR PLAN 제품도면



# FL-106

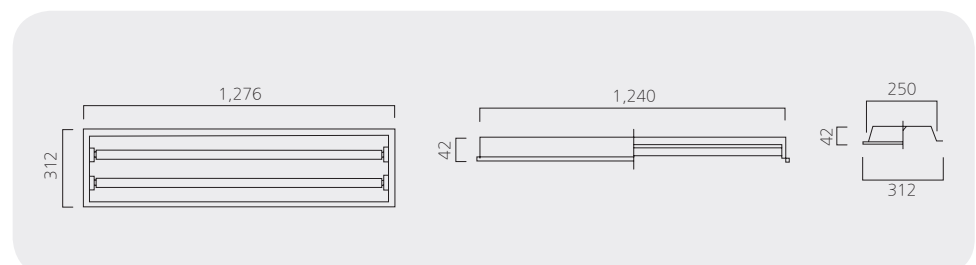
LED 슬림직부 2등 [32W×2 / LED 22W×2]



## ■ SPECIFICATIONS 제품사양

모델명	슬림직부 2등
BODY	STEEL(분체)
REFLECTOR	STEEL(분체)
BALLAST	FL20W (2)
SOCKET	SPRING (4)
LAMP	LED 22W (2) / FL 32W (2)
SIZE	W312×D1276×H42

## ■ FLOOR PLAN 제품도면



# FL-107

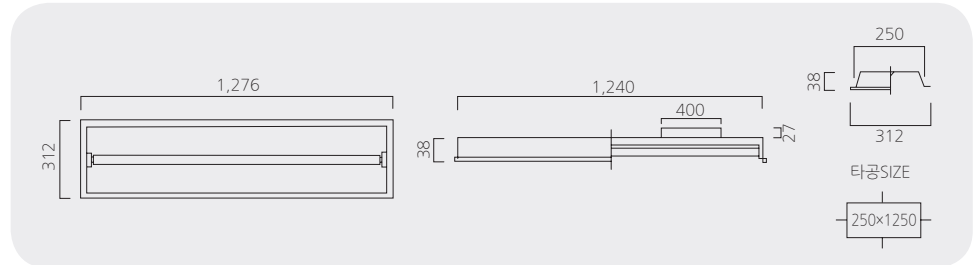
LED 슬림매입 배터리 내장형 1등 [M-Bar 32W×1 / LED 22W×1]



## ■ SPECIFICATIONS 제품사양

모델명	슬림매입 배터리 내장형 1등
BODY	STEEL(분체)
REFLECTOR	STEEL(분체)
BALLAST	FL32W (1)
SOCKET	SPRING (1)
LAMP	LED 22W (1) / FL 32W (1)
SIZE	W312×D1276×H42
타공 SIZE	W250×D1250

## ■ FLOOR PLAN 제품도면



▶ 단면도

### 슬림매입 배터리 내장형 1등

#### [ 단면도 & 배터리 내장 품 ]

- 내장형 배터리 제품으로 디자인이 심플하고 간결합니다.

▶ 배터리 내장 품

# FL-108

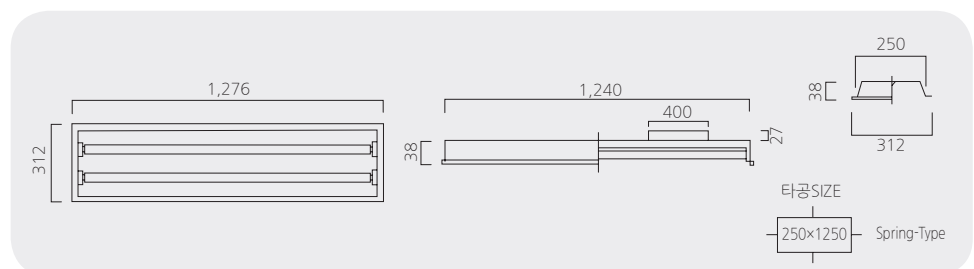
LED 슬림매입 배터리 내장형 2등 [M-Bar 32W×2 / LED 22W×2]



## ■ SPECIFICATIONS 제품사양

모델명	슬림매입 배터리 내장형 2등
BODY	STEEL(분체)
REFLECTOR	STEEL(분체)
BALLAST	FL32W (2)
SOCKET	SPRING (4)
LAMP	LED 22W (2) / FL 32W (2)
SIZE	W312×D1276×H38
타공 SIZE	W250×D1250 (Spring-Type)

## ■ FLOOR PLAN 제품도면





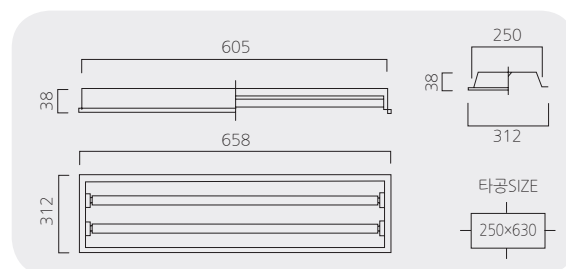
# FL-109 LED 슬림매입형 [M-Bar 20W×2 / LED 11W×2]



## ■ SPECIFICATIONS 제품사양

모델명	슬림매입형
BODY	STEEL(분체)
REFLECTOR	STEEL(분체)
BALLAST	FL20W (2)
LAMP	LED 11W (2) / FL 20W (2)
SIZE	W312×D658×H38
타공 SIZE	W250×D630

## ■ FLOOR PLAN 제품도면



### 슬라이딩 원터치를 개선한 슬림형 매입 형광등 기구 (FL30, FL32, FL40 공용)

#### [ 기존 슬림형 매입 형광등과 차이점 ]

- 기구높이의 최소화(40m/m)로 층고 높이의 문제점을 완전히 해결하였습니다.
- 천정을 지지하는 캐링 채널을 절단하지 않고 등기구에 슬라이딩원터치 행가를 장착하여 용이하게 취부 할 수 있도록 하였습니다. (실용신안등록출원)
- 작업성 및 하자 보수가 용이하고 적용 범위가 광범위하여 학교, 사무실 등에 적합합니다.

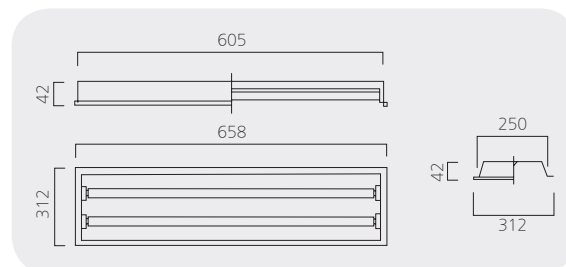
# FL-110 LED 슬림직부형 [20W×2 / LED 11W×2]



## ■ SPECIFICATIONS 제품사양

모델명	슬림직부형
BODY	STEEL(분체)
REFLECTOR	STEEL(분체)
BALLAST	FL20W (2)
LAMP	SPRING (4) / Pin-Type (4)
LAMP	LED 11W (2) / FL 20W (2)
SIZE	W312×D658×H42

## ■ FLOOR PLAN 제품도면



# FL-111

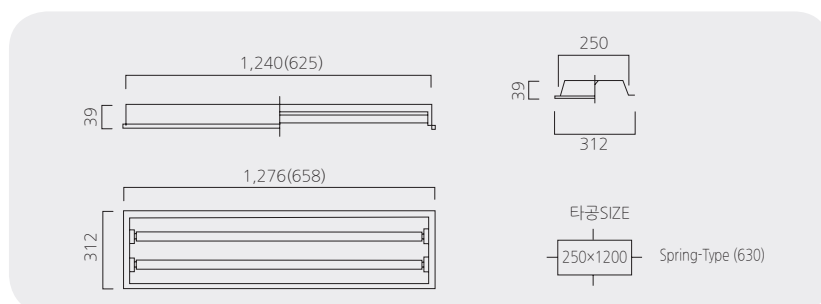
LED 무테슬림 파라보릭 (복합루바) [M-Bar 32W×2 / LED 22W×2 / LED 11W×2]



## ■ SPECIFICATIONS 제품사양


모델명	LED 무테슬림 파라보릭
BODY	STEEL(분체)
BALLAST	FL32W (2)
SOCKET	SPRING (4) / Pin-Type (4)
LOUVER	ALUMINUM (1)
LAMP	LED 22W, 11W (2) / FL 32W, 20W(2)
SIZE	W312×D1276×H39
타공 SIZE	40W/32W : W250×D1250 (Spring-Type) 20W : W250×D630 (Spring-Type)

## ■ FLOOR PLAN 제품도면



# FL-112

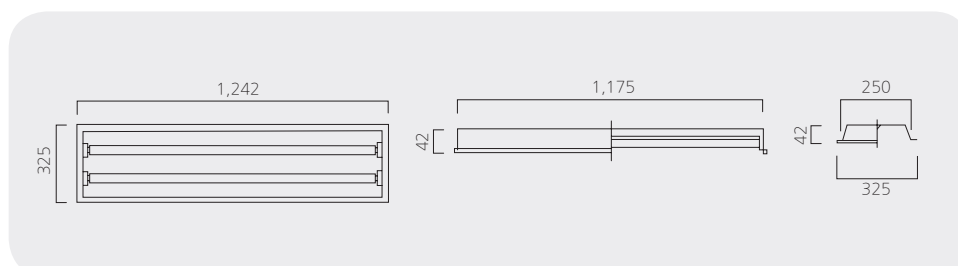
무테슬림 파라보릭 (복합루바) [M-Bar T-5 28W×2]



## ■ SPECIFICATIONS 제품사양

모델명	무테슬림 파라보릭
BODY	STEEL(분체)
REFLECTOR	STEEL(분체)
BALLAST	T-5 [28W] (2)
SOCKET	SPRING (4)
LAMP	FL 28W [T-5] (2)
SIZE	W325×D1225×H42

## ■ FLOOR PLAN 제품도면



# FL-113

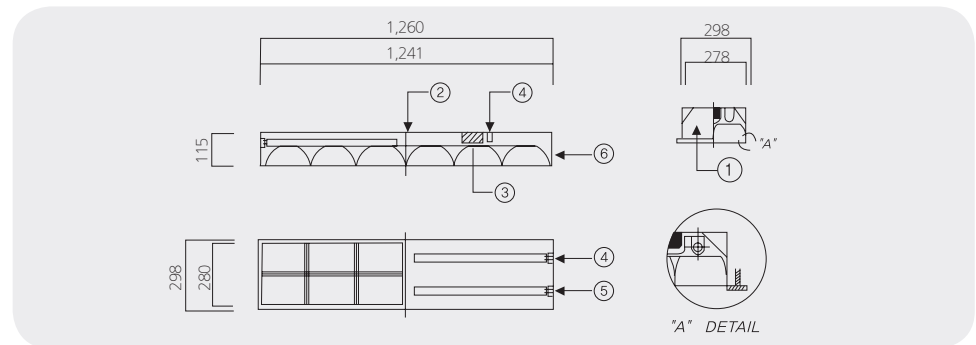
LED 매입 파라보릭 [T-Bar 32W×2 / LED 22W×2]



## ■ SPECIFICATIONS 제품사양

모델명	LED 매입 파라보릭 (T-Bar)
BODY	STEEL(분체)
BALLAST	FL32W (2)
SOCKET	SPRING (4)
LOUVER	ALUMINUM (1)
LAMP	LED 22W (2) / FL 32W (2)
SIZE	W312×D1276×H39

## ■ FLOOR PLAN 제품도면



# FL-114

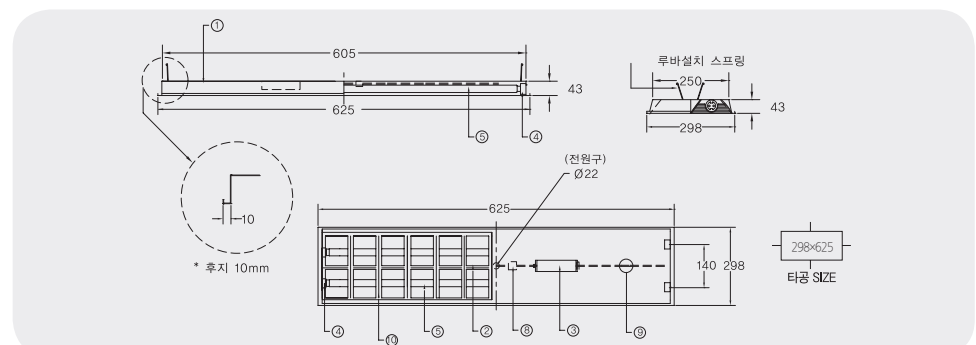
LED 슬림 파라보릭 [T-Bar 20W×2 / LED 11W×2]



## ■ SPECIFICATIONS 제품사양


모델명	LED 슬림 파라보릭 (T-Bar)
BODY	STEEL(분체)
REFLECTOR	STEEL(분체)
BALLAST	FL20W (2)
SOCKET	SPRING (4)
LAMP	LED 11W (2) / FL 20W×2 (2)
LOUVER	ALUMINUM (1)
FRAME	ALUMINUM (1)
SIZE	W298×D625×H43

## ■ FLOOR PLAN 제품도면



# FL-115

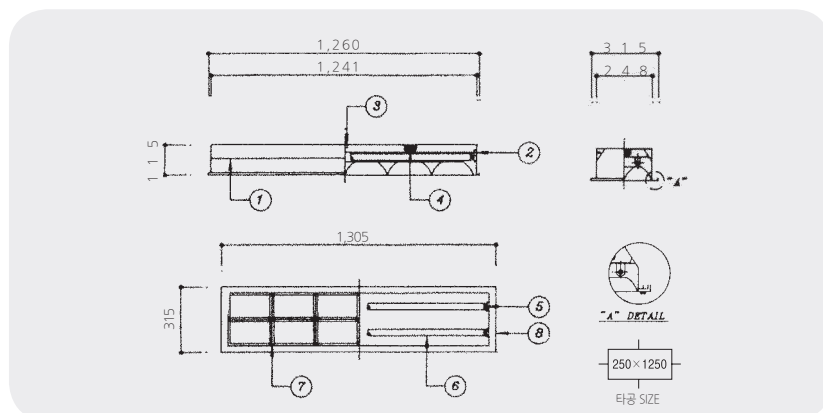
LED 매입 파라보릭 [M-Bar 32W×2 / LED 22W×2]



## ■ SPECIFICATIONS 제품사양


모델명	LED 매입 파라보릭 (M-Bar)
BODY	STEEL(분체)
REFLECTOR	STEEL(분체)
BALLAST	FL32W / 20W (2)
SOCKET	SPRING (4)
LAMP	LED 22W (2) / FL 32W/20W (2)
LOUVER	ALUMINUM (1)
FRAME	ALUMINUM (1)
SIZE	W315×D1260×H115
타공 SIZE	32W=W250×D1250 20W=W250×D630

## ■ FLOOR PLAN 제품도면



# FL-116

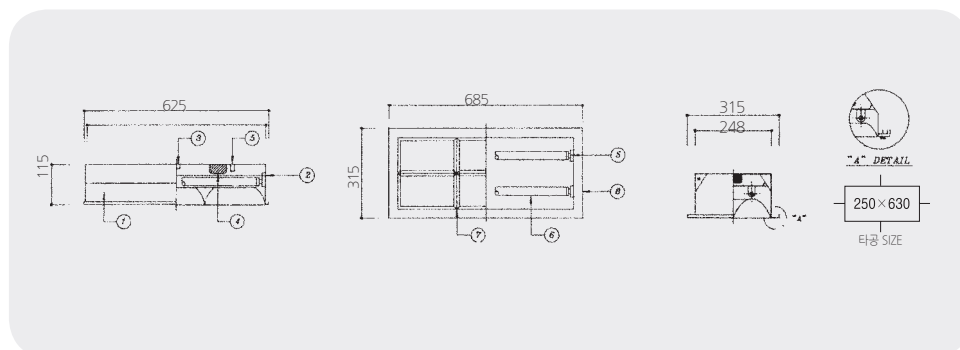
LED 매입 파라보릭 [M-Bar 20W×2 / LED 11W×2]



## ■ SPECIFICATIONS 제품사양

모델명	LED 매입 파라보릭 (M-Bar)
BODY	STEEL(분체)
REFLECTOR	STEEL(분체)
BALLAST	FL20W (2)
SOCKET	SPRING (4)
LAMP	LED 11W (2) / FL 20W×2 (2)
LOUVER	ALUMINUM (1)
FRAME	ALUMINUM (1)
SIZE	W298×D685×H43

## ■ FLOOR PLAN 제품도면

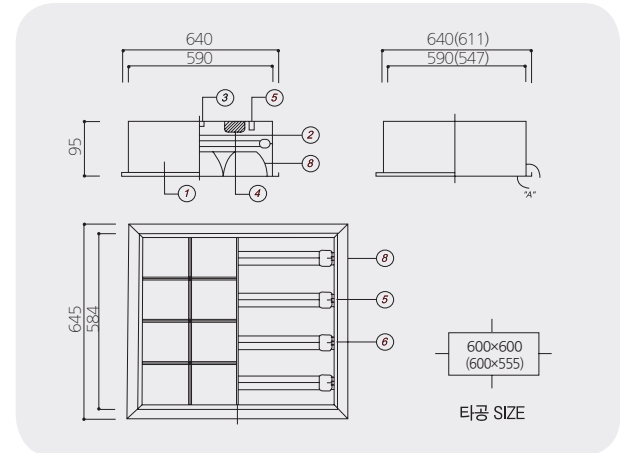


# FL-117

LED 매입 파라보릭 600 [M-Bar 36W×3, 4 / 55W×3, 4]



## ▪ FLOOR PLAN 제품도면

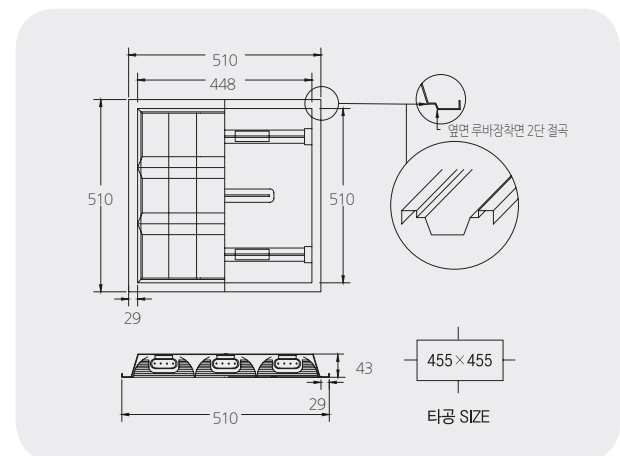


# FL-118

LED 슬림 파라보릭 450 [M-Bar 36W×3, 4]



## ▪ FLOOR PLAN 제품도면

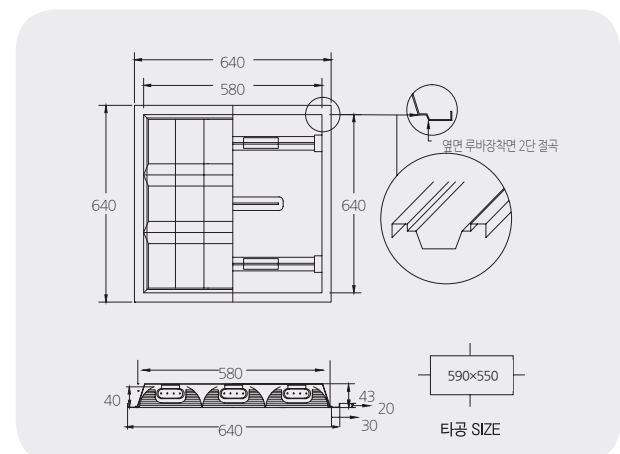


# FL-118-1

LED 슬림 파라보릭 600 [T-Bar 36W×3, 4 / 55W×3, 4]



## ▪ FLOOR PLAN 제품도면



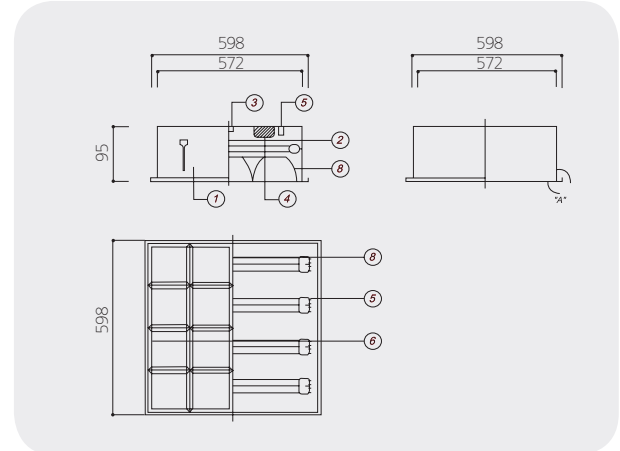


# FL-119

매입 파라보릭 600 [T-Bar 36W×3, 4 / 55W×3, 4]



## ■ FLOOR PLAN 제품도면

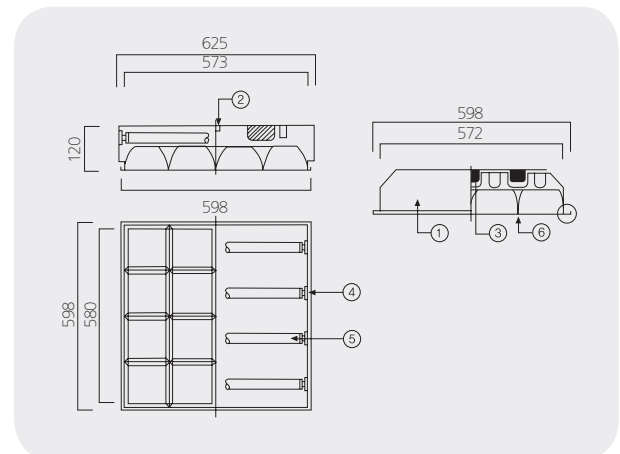


# FL-120

LED 매입 파라보릭 600 [T-Bar 20W×3, 4 / LED 11W]



## ■ FLOOR PLAN 제품도면

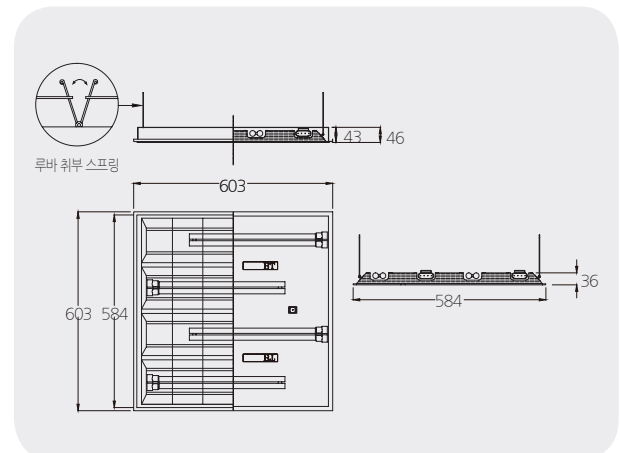


# FL-121

슬림 파라보릭 600 [M-Bar 36W×3, 4 / 55W×3, 4]



## ■ FLOOR PLAN 제품도면



# FL-112

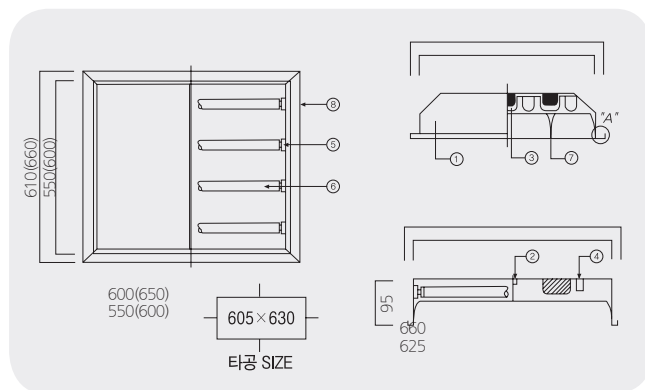
LED 매입개방 [M-Bar 20W×3, 4 / LED 11W]



## ■ SPECIFICATIONS 제품사양

모델명	매입개방 M-Bar
ARTICE	METERIAL
BODY	STEEL(분체)
REFLECTOR	STEEL(분체)
BALLAST	FL20W (4)
SOCKET	SPRING (8)
LAMP	FL20W (4)
SOKET HOLDER	STEEL 0.7t (1)
FRAME(M-bar)	ALUMINUM (1)

## ■ FLOOR PLAN 제품도면



# FL-123

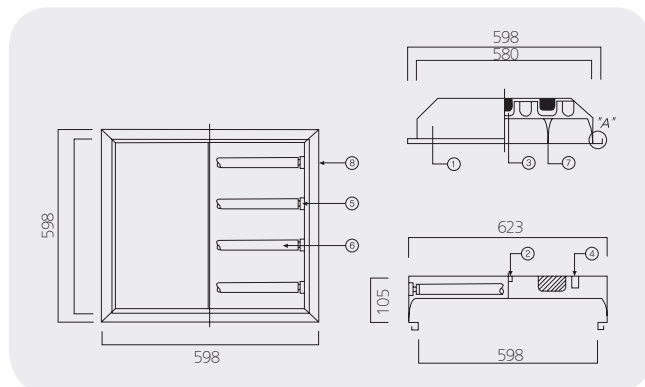
매입개방 [T-Bar 20W×3, 4 / LED 11W]



## ■ SPECIFICATIONS 제품사양

모델명	매입개방 T-Bar
ARTICE	METERIAL
BODY	STEEL(분체)
REFLECTOR	STEEL(분체)
BALLAST	FL20W (4)
SOCKET	SPRING (8)
LAMP	FL20W (4)
SOKET HOLDER	STEEL 0.7t (1)
FRAME(M-bar)	ALUMINUM (1)

## ■ FLOOR PLAN 제품도면



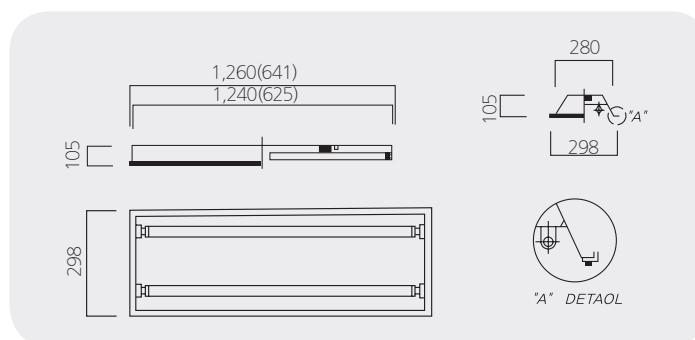
# FL-124 LED 매입개방 [T-Bar 32W×2 / LED 22W×2]



## ■ SPECIFICATIONS 제품사양

제품코드	매입개방 T-Bar	COLOR / FINISH	REMARK
ARTICE	METERIAL	WHITE (분체)	KSD 3512
BODY	STEEL(분체)	WHITE (분체)	KSD 3512
REFLECTOR	STEEL(분체)	WHITE	
BALLAST	FL20W/32W/40W (2)	ELECTRONIC	KSD 8102
SOCKET	SPRING (4)	MILKY:1A/300V	KSD 7703
LAMP	FL20W/32W/40W (2)		KSD 7601
SOKET HOLDER	STEEL 0.7t (1)	WHITE	KSD 3512

## ■ FLOOR PLAN 제품도면



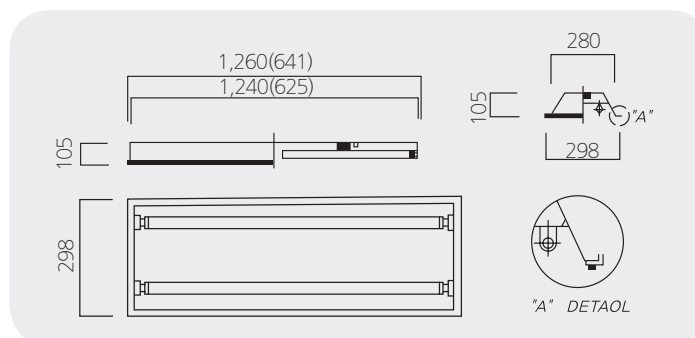
# FL-125 LED 매입개방 [T-Bar 20W×2 / LED 11W×2]



## ■ SPECIFICATIONS 제품사양

제품코드	매입개방 T-Bar	COLOR / FINISH	REMARK
ARTICE	METERIAL	WHITE (분체)	KSD 3512
BODY	STEEL(분체)	WHITE (분체)	KSD 3512
REFLECTOR	STEEL(분체)	WHITE	
BALLAST	FL20W/32W/40W(2)	ELECTRONIC	KSD 8102
SOCKET	SPRING (4)	MILKY:1A/300V	KSD 7703
LAMP	FL20W/32W/40W(2)		KSD 7601
SOKET HOLDER	STEEL 0.7t (1)	WHITE	KSD 3512

## ■ FLOOR PLAN 제품도면



# FL-126

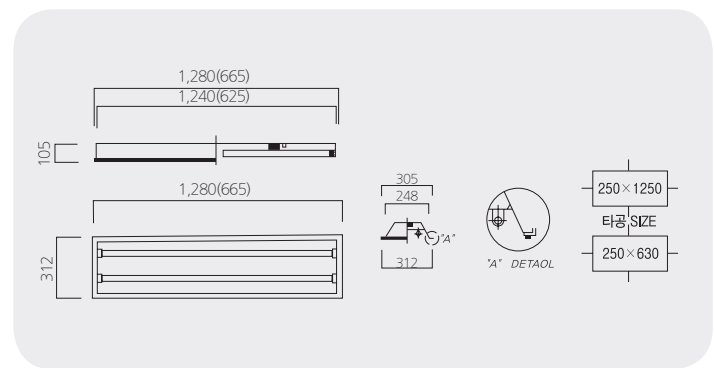
LED 매입개방 [M-Bar 32W×2 / LED 22W×2]



## ■ SPECIFICATIONS 제품사양

제품코드	매입개방 M-Bar	COLOR / FINISH	REMARK
ARTICE	METERIAL	WHITE (분체)	KSD 3512
BODY	STEEL(분체)	WHITE (분체)	KSD 3512
REFLECTOR	STEEL(분체)	WHITE	
BALLAST	FL20W/32W/40W (2)	ELECTRONIC	KSD 8102
SOCKET	SPRING (4)	MILKY:1A/300V	KSD 7703
LAMP	FL20W/32W/40W (2)		KSD 7601
SOKET HOLDER	STEEL 0.7t (1)	WHITE	KSD 3512
FRAME(M-bar)	ALUMINUM (1)		
타공 SIZE	32W/40W : 250×1250		
	20W : 250×630		

## ■ FLOOR PLAN 제품도면



# FL-127

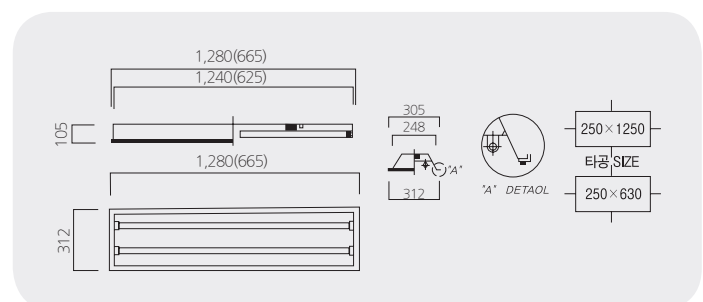
LED 매입개방 [M-Bar 20W×2 / LED 11W×2]



## ■ SPECIFICATIONS 제품사양

제품코드	매입개방 M-Bar	COLOR / FINISH	REMARK
ARTICE	METERIAL	WHITE (분체)	KSD 3512
BODY	STEEL(분체)	WHITE (분체)	KSD 3512
REFLECTOR	STEEL(분체)	WHITE	
BALLAST	FL20W/32W/40W (2)	ELECTRONIC	KSD 8102
SOCKET	SPRING (4)	MILKY:1A/300V	KSD 7703
LAMP	FL20W/32W/40W (2)		KSD 7601
SOKET HOLDER	STEEL 0.7t (1)	WHITE	KSD 3512
FRAME(M-bar)	ALUMINUM (1)		
타공 SIZE	32W/40W : 250×1250		
	20W : 250×630		

## ■ FLOOR PLAN 제품도면







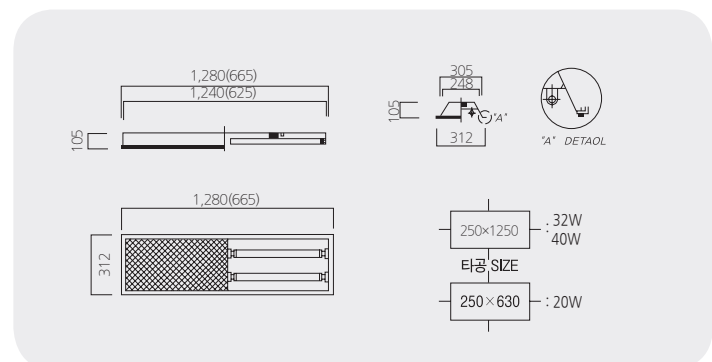
# FL-128 LED 매입프리즘 [M-Bar 32W×2 / LED 22W×2]



## ■ SPECIFICATIONS 제품사양

제품코드	매입프리즘 M-Bar	COLOR / FINISH	REMARK
ARTICE	METERIAL	WHITE (분체)	KSD 3512
BODY/COVER	STEEL(분체)/PRISM(1)	WHITE (분체)	KSD 3512
REFLECTOR	STEEL(분체)	WHITE	
BALLAST	FL20W/32W/40W (2)	ELECTRONIC	KSD 8102
SOCKET	SPRING (4)	MILKY:1A/300V	KSD 7703
LAMP	FL20W/32W/40W (2)		KSD 7601
SOKET HOLDER	STEEL 0.7t (1)	WHITE	KSD 3512
FRAME(M-bar)	ACRYL/ALUMINUM (1)		
타공 SIZE	32W/40W : 250×1250		
	20W : 250×630		

## ■ FLOOR PLAN 제품도면



# FL-129

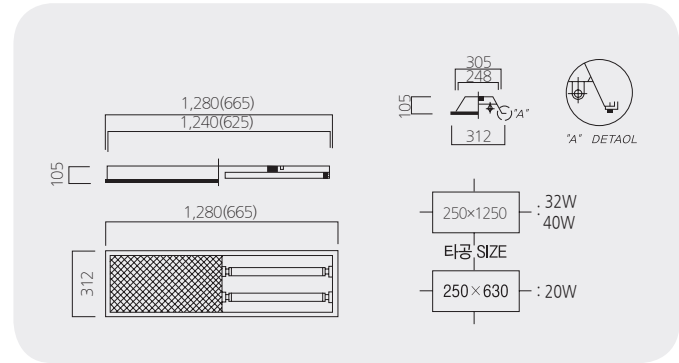
LED 매입프리즘 [M-Bar 20W×2 / LED 11W×2]



## ■ SPECIFICATIONS 제품사양

제품코드	매입프리즘 M-Bar	COLOR / FINISH	REMARK
ARTICE	METERIAL	WHITE (분체)	KSD 3512
BODY/COVER	STEEL(분체)/PRISM(1)	WHITE (분체)	KSD 3512
REFLECTOR	STEEL(분체)	WHITE	
BALLAST	FL20W/32W/40W (2)	ELECTRONIC	KSD 8102
SOCKET	SPRING (4)	MILKY:1A/300V	KSD 7703
LAMP	FL20W/32W/40W (2)		KSD 7601
SOKET HOLDER	STEEL 0.7t (1)	WHITE	KSD 3512
FRAME(M-bar)	ACRYL/ALUMINUM (1)		
타공 SIZE	32W/40W : 250×1250 20W : 250×630		

## ■ FLOOR PLAN 제품도면



# FL-130

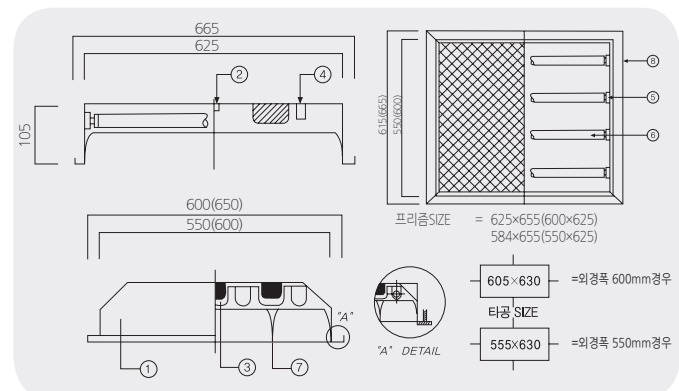
LED 매입프리즘 [M-Bar 32W×2 / LED 22W×2]



## ■ SPECIFICATIONS 제품사양

제품코드	매입프리즘 M-Bar	COLOR / FINISH	REMARK
ARTICE	METERIAL	WHITE (분체)	KSD 3512
BODY	STEEL(분체)/PRISM(1)	WHITE (분체)	KSD 3512
REFLECTOR	STEEL(분체)	WHITE	
BALLAST	FL20W/32W/40W (4)	ELECTRONIC	KSD 8102
SOCKET	SPRING (8)	MILKY:1A/300V	KSD 7703
LAMP	FL20W/32W/40W (4)		KSD 7601
SOKET HOLDER	STEEL 0.7t (1)	WHITE	KSD 3512
FRAME	ACRYL/ALUMINUM (1)		
타공 SIZE	605×630(공대폭600mm) 555×630(공대폭550mm)		

## ■ FLOOR PLAN 제품도면



# FL-131

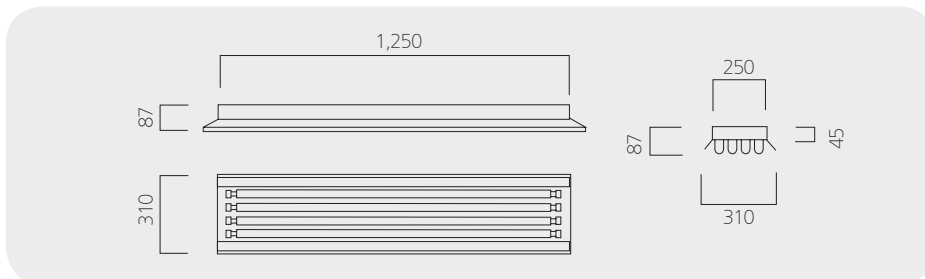
LED 갓등 [32W×4 / LED 22W×4]



## ■ SPECIFICATIONS 제품사양

모델명	갓등 (32W×4)
BODY	STEEL(분체)
REFLECTOR	STEEL(분체)
BALLAST	FL32W (4), 40W (4)
SOCKET	SPRING (1)
LAMP	LED 22W (4) / FL 32W, 40W (1)
SIZE	W310×D1250×H95

## ■ FLOOR PLAN 제품도면



# FL-132

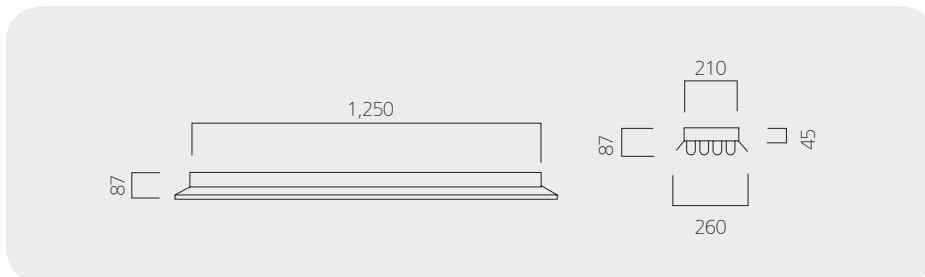
LED 갓등 [32W×3 / LED 22W×3]



## ■ SPECIFICATIONS 제품사양

모델명	갓등 (32W×3)
BODY	STEEL(분체)
REFLECTOR	STEEL(분체)
BALLAST	FL32W (3), 40W (3)
SOCKET	SPRING (6)
LAMP	LED 22W (3) / FL 32W, 40W (3)
SIZE	W276×D1250×H95

## ■ FLOOR PLAN 제품도면



# FL-133

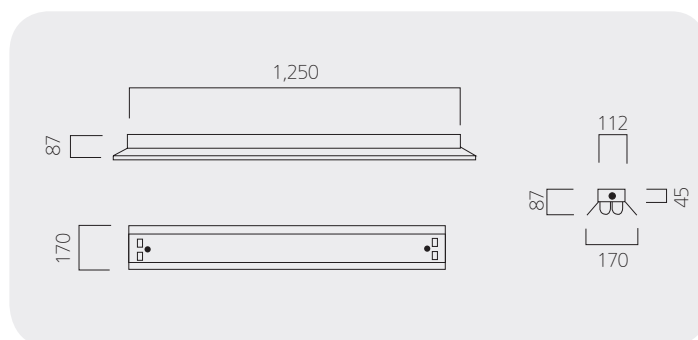
LED 갓등 [32W×2 / LED 22W×2]



## ■ SPECIFICATIONS 제품사양

제품코드	갓 등 (32W×2)	COLOR / FINISH	REMARK
ARTICE	METERIAL	WHITE (분체)	KSD 3512
BODY	STEEL(분체)	WHITE (분체)	
REFLECTOR	STEEL(분체)	WHITE	KSC 8102
BALLAST	FL20W/32W/40W (2)	ELECTRONIC	KSC 4805
SOCKET	SPRING (4)	MILKY:1A/300V	KSD 7601
LAMP	LED 11W (2)		
	FL20W/32W/40W (2)		

## ■ FLOOR PLAN 제품도면



# FL-134

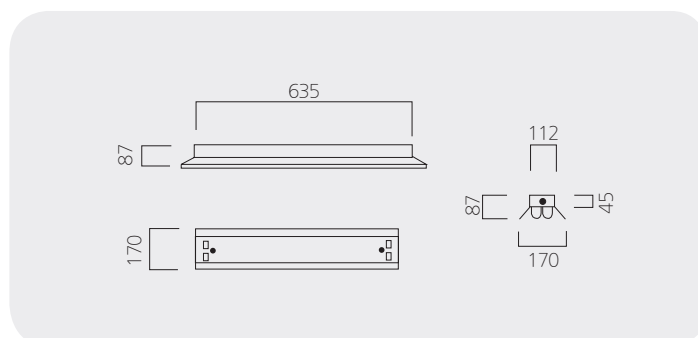
LED 갓등 [20W×2 / LED 11W×2]



## ■ SPECIFICATIONS 제품사양

제품코드	갓 등 (20W×2)	COLOR / FINISH	REMARK
ARTICE	METERIAL	WHITE (분체)	KSD 3512
BODY	STEEL(분체)	WHITE (분체)	
REFLECTOR	STEEL(분체)	WHITE	KSC 8102
BALLAST	FL20W/32W/40W (2)	ELECTRONIC	KSC 4805
SOCKET	SPRING (4)	MILKY:1A/300V	KSD 7601
LAMP	LED 11W (2)		
	FL20W/32W/40W (2)		

## ■ FLOOR PLAN 제품도면





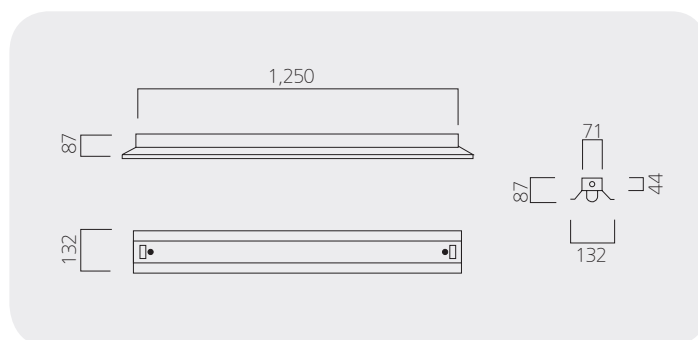
# FL-135 LED 갓등 [32W×1 / LED 22W×1]



## ■ SPECIFICATIONS 제품사양

제품코드	갓 등 (32W×1)	COLOR / FINISH	REMARK
ARTICE	METERIAL	WHITE (분체)	KSD 3512
BODY	STEEL(분체)	WHITE (분체)	KSD 3512
REFLECTOR	STEEL(분체)	WHITE	KSC 8102
BALLAST	FL20W/32W/40W (1)	ELECTRONIC	KSC 7703
SOCKET	SPRING (2)	MILKY:1A/300V	KSD 7601
LAMP	FL20W/32W/40W (1)		

## ■ FLOOR PLAN 제품도면



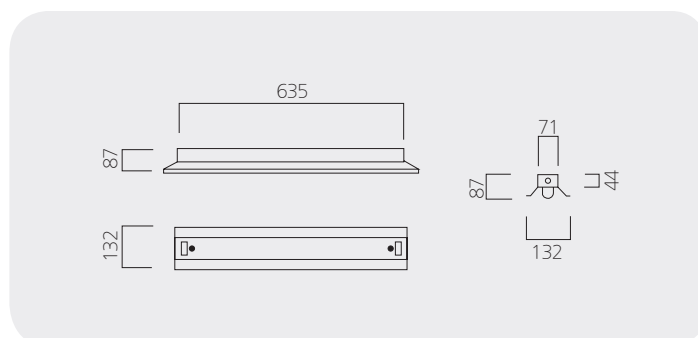
# FL-136 LED 갓등 [20W×1 / LED 11W×1]



## ■ SPECIFICATIONS 제품사양

제품코드	갓 등 (20W×1)	COLOR / FINISH	REMARK
ARTICE	METERIAL	WHITE (분체)	KSD 3512
BODY	STEEL(분체)	WHITE (분체)	KSD 3512
REFLECTOR	STEEL(분체)	WHITE	KSC 8102
BALLAST	FL20W/32W/40W (1)	ELECTRONIC	KSC 7703
SOCKET	SPRING (2)	MILKY:1A/300V	KSD 7601
LAMP	FL20W/32W/40W (2)		KSD 7601

## ■ FLOOR PLAN 제품도면



# FL-138

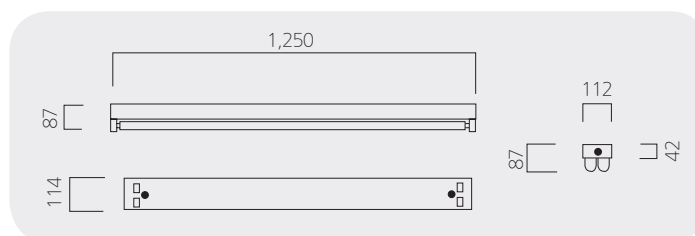
LED 직갓등 [32W×2 / LED 22W×2]



## ■ SPECIFICATIONS 제품사양

제품코드	직갓등 (32W×2)
BODY	STEEL(분체)
REFLECTOR	STEEL(분체)
BALLAST	FL20W/32W/40W (2)
SOCKET	SPRING (4)
LAMP	FL20W/32W/40W (2)
SIZE	W114×D1250×H87

## ■ FLOOR PLAN 제품도면



# FL-139

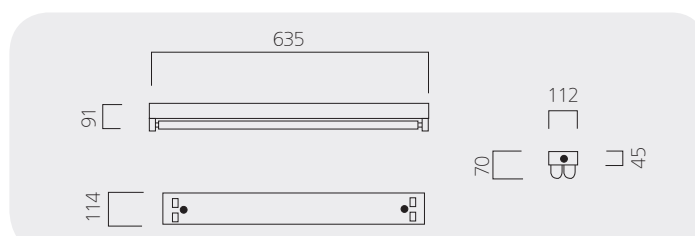
LED 직갓등 [20W×2 / LED 11W×2]



## ■ SPECIFICATIONS 제품사양

제품코드	직갓등 (20W×2)	COLOR / FINISH	REMARK
ARTICE	METERIAL	WHITE (분체)	KSD 3512
BODY	STEEL(분체)	WHITE (분체)	
REFLECTOR	STEEL(분체)	WHITE	KSC 8102
BALLAST	FL20W/32W/40W (2)	ELECTRONIC	KSC 4805
SOCKET	SPRING (4)	MILKY:1A/300V	KSD 7601
LAMP	FL20W/32W/40W (2)		

## ■ FLOOR PLAN 제품도면



# FL-140


LED 직갓등 [32W×1 / LED 22W×1]



## ■ SPECIFICATIONS 제품사양

제품코드	직갓등 (32W×1)
BODY	STEEL(분체)
REFLECTOR	STEEL(분체)
BALLAST	FL20W/32W/40W (1)
SOCKET	SPRING (2)
LAMP	FL20W/32W/40W (1)
SIZE	W73×D1250×H87

## ■ FLOOR PLAN 제품도면



# FL-141

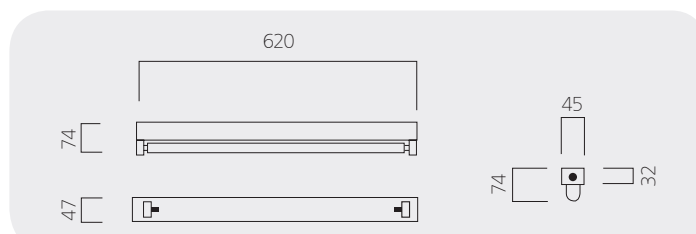
LED 직갓등 [20W×1 / LED 11W×1]



## ■ SPECIFICATIONS 제품사양

제품코드	직갓등 (20W×1)	COLOR / FINISH	REMARK
ARTICE	METERIAL	WHITE (분체)	KSD 3512
BODY	STEEL(분체)	WHITE (분체)	KSD 3512
REFLECTOR	STEEL(분체)	WHITE	
BALLAST	FL20W/32W/40W (1)	ELECTRONIC	KSC 8102
SOCKET	SPRING (2)	MILKY:1A/300V	KSC 7703
LAMP	FL20W/32W/40W (1)		KSD 7601

## ■ FLOOR PLAN 제품도면





# FL-142

LED 슬림 직각등 [32W×1 / LED 22W×1]



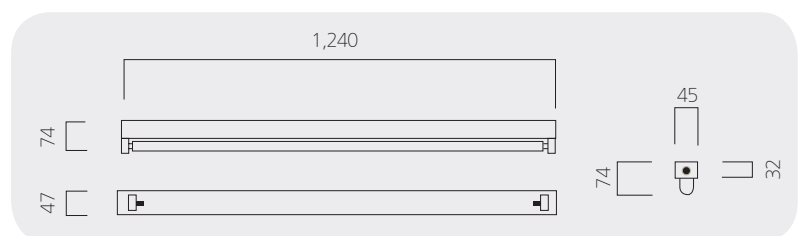
## ■ SPECIFICATIONS

제품사양

제품코드	슬림직각등 (32W×1)
BODY	STEEL(분체)
REFLECTOR	STEEL(분체)
BALLAST	FL20W/32W/40W (1)
SOCKET	SPRING (2)
LAMP	FL20W/32W/40W (1)
SIZE	W45×D1240×H74

## ■ FLOOR PLAN

제품도면





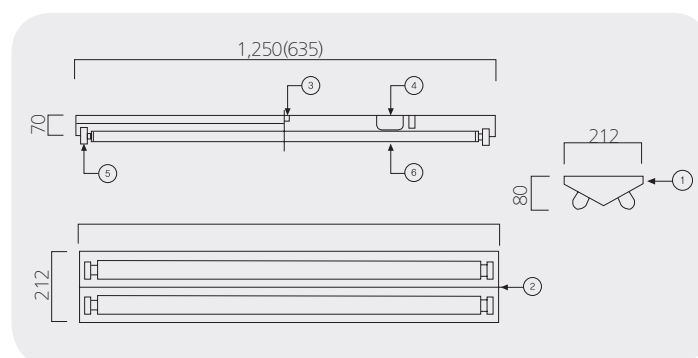
# FL-143 LED 삼각등 [32W×2 / LED 22W×2]



## ■ SPECIFICATIONS 제품사양

제품코드	삼각등 (32W×2)	COLOR / FINISH	REMARK
ARTICE	METERIAL	WHITE (분체)	KSD 3512
BODY	STEEL(분체)	WHITE (분체)	KSD 3512
REFLECTOR	STEEL(분체)	WHITE	
BALLAST	FL20W/32W/40W (2)	ELECTRONIC	KSC 8102
SOCKET	SPRING (4)	MILKY:1A/300V	KSC 7703
LAMP	FL20W/32W/40W (2)		KSD 7601

## ■ FLOOR PLAN 제품도면



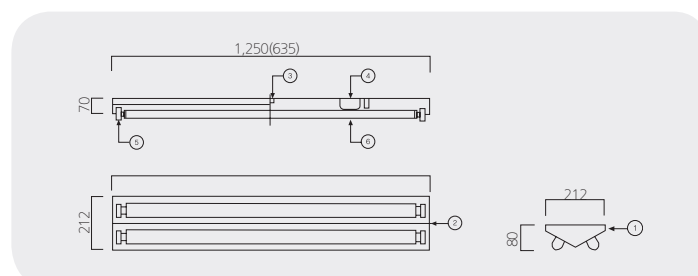
# FL-145 LED 삼각등 [20W×2 / LED 11W×2]



## ■ SPECIFICATIONS 제품사양

제품코드	삼각등 (20W×2)	COLOR / FINISH	REMARK
ARTICE	METERIAL	WHITE (분체)	KSD 3512
BODY	STEEL(분체)	WHITE (분체)	KSD 3512
REFLECTOR	STEEL(분체)	WHITE	
BALLAST	FL20W/32W/40W (2)	ELECTRONIC	KSC 8102
SOCKET	SPRING (4)	MILKY:1A/300V	KSC 7703
LAMP	FL20W/32W/40W (2)		KSD 7601

## ■ FLOOR PLAN 제품도면



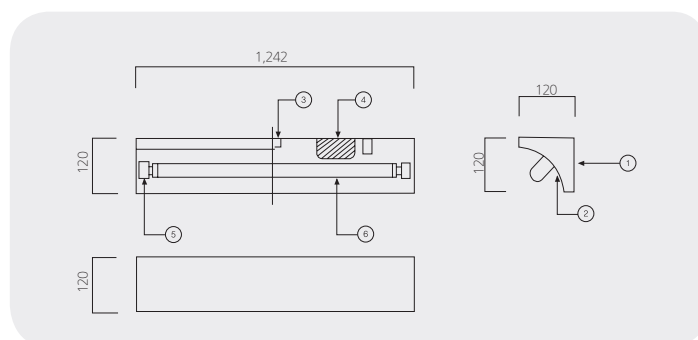
# FL-146 LED 코너등 [32W×1 / LED 22W×1]



## ■ SPECIFICATIONS 제품사양

제품코드	코너등 (32W×1)	COLOR / FINISH	REMARK
ARTICE	METERIAL	WHITE (분체)	KSD 3512
BODY	STEEL(분체)	WHITE (분체)	KSD 3512
REFLECTOR	STEEL(분체)	WHITE	
BALLAST	FL20W/32W/40W (1)	ELECTRONIC	KSC 8102
SOCKET	SPRING (2)	MILKY:1A/300V	KSC 7703
LAMP	FL20W/32W/40W (1)		KSD 7601

## ■ FLOOR PLAN 제품도면



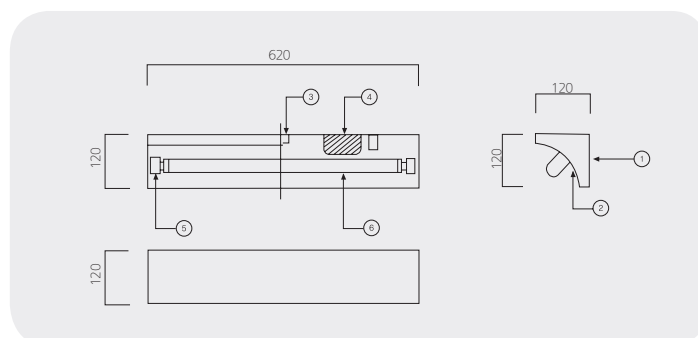
# FL-147 LED 코너등 [20W×1 / LED 11W×1]



## ■ SPECIFICATIONS 제품사양

제품코드	코너등 (20W×1)	COLOR / FINISH	REMARK
ARTICE	METERIAL	WHITE (분체)	KSD 3512
BODY	STEEL(분체)	WHITE (분체)	KSD 3512
REFLECTOR	STEEL(분체)	WHITE	
BALLAST	FL20W/32W/40W (1)	ELECTRONIC	KSC 8102
SOCKET	SPRING (2)	MILKY:1A/300V	KSC 7703
LAMP	FL20W/32W/40W (1)		KSD 7601

## ■ FLOOR PLAN 제품도면



# FL-148

LED 세면아크릴 직부 [32W×1 / LED 22W×1]




## ■ SPECIFICATIONS 제품사양

제품코드	세면아크릴 (32W×1)	SIZE	L1260×D113×H113
ARTICE	METERIAL	COLOR / FINISH	REMARK
FRAME	STEEL(분체)	WHITE (분체)	KSD 3512
REFLECTOR	STEEL(분체)	WHITE (분체)	KSD 3512
BALLAST	FL32W/40W (1)	ELECTRONIC	KSC 8100
SOCKET	SPRING (2)		KSC 8102
LAMP	FL32W/40W (1)	MILKY:1A/300V	KSC 7703
COVER	ACRYL (1)		KSD 7601

# FL-149

LED 세면아크릴 직부 [20W×1 / LED 11W×1]



## ■ SPECIFICATIONS 제품사양

제품코드	세면아크릴 (20W×1)	SIZE	L645×D113×H113
ARTICE	METERIAL	COLOR / FINISH	REMARK
FRAME	STEEL(분체)	WHITE (분체)	KSD 3512
REFLECTOR	STEEL(분체)	WHITE (분체)	KSD 3512
BALLAST	FL20W/32W/40W (1)	ELECTRONIC	KSC 8100
SOCKET	SPRING (2)		KSC 8102
LAMP	FL20W/32W/40W (1)	MILKY:1A/300V	KSC 7703
COVER	ACRYL (1)		KSD 7601

# FL-150

LED 성형아크릴 직부 [32W×1 / LED 22W×1]



## ▪ SPECIFICATIONS 제품사양

제품코드	성형아크릴 (32W×1)	COLOR / FINISH	REMARK
ARTICE	METERIAL		
FRAME	STEEL(분체)	WHITE (분체)	KSD 3512
REFLECTOR	STEEL(분체)	ELECTRONIC	KSC 8100
BALLAST	FL32W/40W (1)		KSC 8102
SOCKET	SPRING (2)	MILKY:1A/300V	KSC 7703
LAMP	FL32W/40W (1)		KSD 7601
COVER	ACRYL (1)	MILKY	
SIZE	L1350×D185×H115		

# FL-151

LED 성형아크릴 직부 [20W×1 / LED 11W×1]



## ▪ SPECIFICATIONS 제품사양

제품코드	성형아크릴 (20W×1)	COLOR / FINISH	REMARK
ARTICE	METERIAL		
FRAME	STEEL(분체)	WHITE (분체)	KSD 3512
REFLECTOR	STEEL(분체)	ELECTRONIC	KSC 8100
BALLAST	FL20W (1)		KSC 8102
SOCKET	SPRING (2)	MILKY:1A/300V	KSC 7703
LAMP	FL20W (1)		KSD 7601
COVER	ACRYL (1)	MILKY	
SIZE	L695×D60×H115		



# FL-152

LED 성형아크릴 직부 [32W×2 / LED 22W×2]



## ■ SPECIFICATIONS 제품사양

제품코드	성형아크릴 (32W×1)	COLOR / FINISH	REMARK
ARTICE	METERIAL		
FRAME	STEEL(분체)	WHITE (분체)	KSD 3512
REFLECTOR	STEEL(분체)	ELECTRONIC	KSC 8100
BALLAST	FL32W/40W (2)		KSC 8102
SOCKET	SPRING (4)	MILKY:1A/300V	KSC 7703
LAMP	FL32W/40W (2)		KSD 7601
COVER	ACRYL (1)	MILKY	
SIZE	L1350×D185×H115		

# FL-153

LED 성형아크릴 직부 [20W×2 / LED 11W×2]



## ■ SPECIFICATIONS 제품사양

제품코드	성형아크릴 (20W×2)	COLOR / FINISH	REMARK
ARTICE	METERIAL		
FRAME	STEEL(분체)	WHITE (분체)	KSD 3512
REFLECTOR	STEEL(분체)	WHITE	
BALLAST	FL20W (2)	ELECTRONIC	KSC 8102
SOCKET	SPRING (4)	MILKY:1A/300V	KSC 7703
LAMP	FL20W (2)		KSD 7601
COVER	ACRYL (1)	MILKY	
SIZE	L695×D60×H115		

# OUTDOOR

외부등 [벽등 / 가로등]



▶ DY-122-1



▶ DY-122-2




▶ DY-122-3

## ■ SPECIFICATIONS 제품사양

	DY-122-1	DY-122-2	DY-122-3
품명	컵 B/R 大	망 B/R	벌크 5호 大 (백색)
LAMP	EL 20W	EL 20W	IL 60W
GMP SIZE	W115×D160×H210	W130×D180×H250	W266×D162×H143

# FL-159

LED 계단표시등 [FL32W×1 / LED 22W×1]





**(주)동양전기산업**

# (주)동양전기산업

경기도 용인시 처인구 이동읍 화산로 79

TEL : 031-322-6071(代) | FAX : 031-322-6074



[www.dyhe.co.kr](http://www.dyhe.co.kr)